

INTRODUCCION

El presente análisis tiene como objetivo presentar la situación actual de los Comités Locales de emergencias de la Región Central Cartago, y Subregión de Los Santos el cual cuenta con 16 Comités Locales de Emergencia y 1 Comité Coordinador Regional que son:

- Alvarado
- Cartago
- Cartago Regional
- Dota
- El Guarco
- Jiménez
- La Unión
- León Cortes
- Oreamuno
- Orosi
- Paraíso
- Pejibaye
- Santa Rosa
- Tarrazu
- Tucurrique
- Turrialba

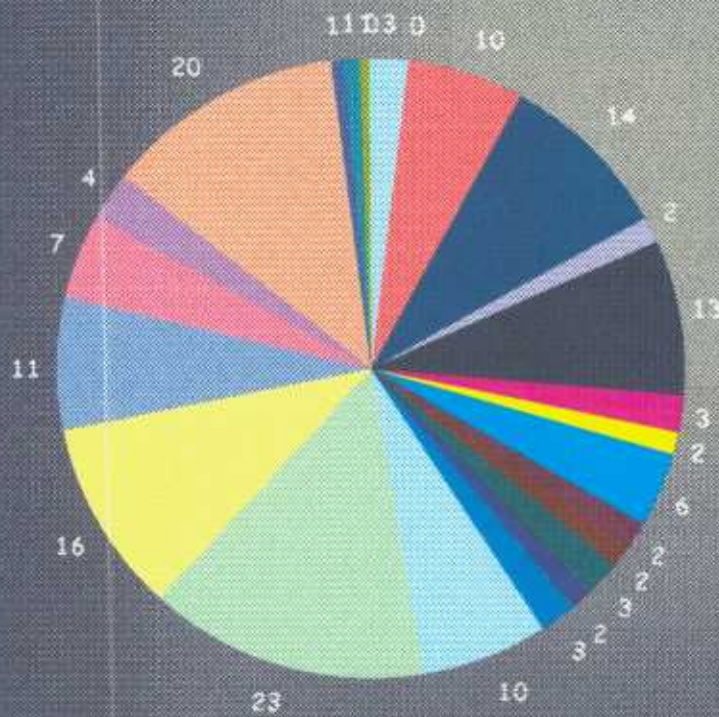
A su vez se toma en cuenta en el presente análisis aspectos como:

1. **Representación Institucional en los Comites De Emergencias**
2. **Representación de las Organizaciones Comunales en los Comites de Emergencias**
3. **Representantes por instituciones puesto de coordinación en Comites Locales De Emergencia**
4. **Representación total en los CLE Puesto de Subordinación**
5. **Representación total en los CLE en el Puesto de secretaria**
6. **Representación total en los CLE en el Puesto de Vocalía**
7. **Representación total en los CLE en el Puesto de Fiscalía**
8. **Cantidad de miembros de las áreas de trabajo en los Comites de Emergencia.**
9. **Capacitación recibida a los Comites de Emergencia.**
10. **Estado de los Comites de Emergencia**
11. **Comites Comunales Emergencia conformados.**
12. **Suministros de los comites de emergencia**
13. **Actividades Realizadas**
14. **Necesidades de Capacitación y Equipos**
15. **Principales Obstáculos.**

CUADRO N° 1
REPRESENTACION INSTITUCIONAL
EN LOS COMITES DE EMERGENCIAS

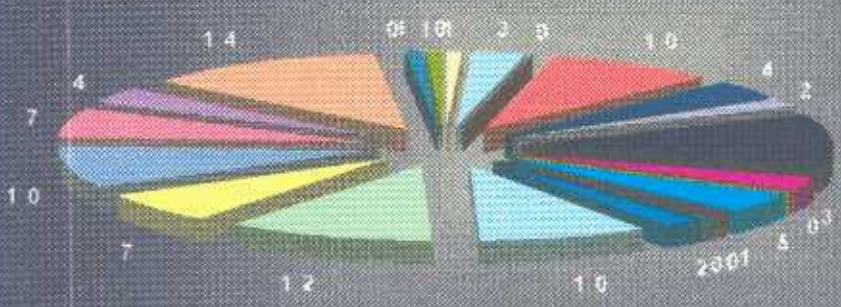
INSTITUCIONES	CANTIDAD		TOTAL
	H	M	
AYA	0	0	0
BCO. COSTA RICA	0	0	0
BCO. CREDITO AGRICOLA	1	0	0
BCO. NACIONAL	3	0	3
BCO. POPULAR	0	0	0
BOMBEROS	10	0	10
CCSS	4	10	14
CNP	2	0	2
CRUZ ROJA	13	0	13
DELEGADOS PRESIDENCIALES	3	0	3
DINADECO	0	2	2
ICE	5	1	6
IDA	1	1	2
IMAS	0	2	2
INA	1	2	3
INS	0	2	2
INVU	2	1	3
MAG	10	0	10
MIN. EDUCACION	12	11	23
MIN. SALUD	7	9	16
MIN. SEGURIDAD	10	1	11
MINAE	7	0	7
MOPT	4	0	4
MUNICIPALIDADES	14	6	20
OIJ	0	1	1
PANI	1	0	1
POLICIA DE TRANSITO	1	0	1

REPRESENTACION TOTAL DE
 INSTITUCIONES CLES
 REGION DE CARTAGO, LOS SANTOS.



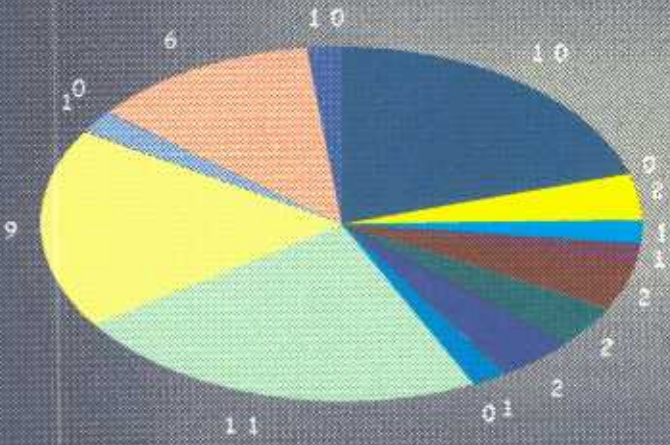
- AYA
- BCO. COSTA RICA
- BCO. CREDITO AGRICOLA
- BCO. NACIONAL
- BCO. POPULAR
- BOMBEROS
- CCSS
- CNP
- CRUZ ROJA
- DELEGADOS PRESIDENCIALES
- DINADECO
- ICE
- IDA
- IMAS
- INA
- INS
- INVU
- MAG
- MIN. EDUCACION
- MIN. SALUD
- MIN. SEGURIDAD
- MINAE
- MOPT
- MUNICIPALIDADES
- OIJ
- PANI
- POLICIA DE TRANSITO

REPRESENTACION INSTITUCIONAL
CANTIDAD DE HOMBRES
REGION CARTAGO, LOS SANTOS



- AYA
- BCO. COSTA RICA
- BCO. CREDITO AGRICOLA
- BCO. NACIONAL
- BCO. POPULAR
- BOMBEROS
- CCSS
- CNP
- CRUZ ROJA
- DELEGADOS PRESIDENCIALES
- DINADECO
- ICE
- IDA
- IMAS
- INA
- INS
- INVU
- MAG
- MIN. EDUCACION
- MIN. SALUD
- MIN. SEGURIDAD
- MINAE
- MOPT
- MUNICIPALIDADES
- OIJ
- PANI
- POLICIA DE TRANSITO

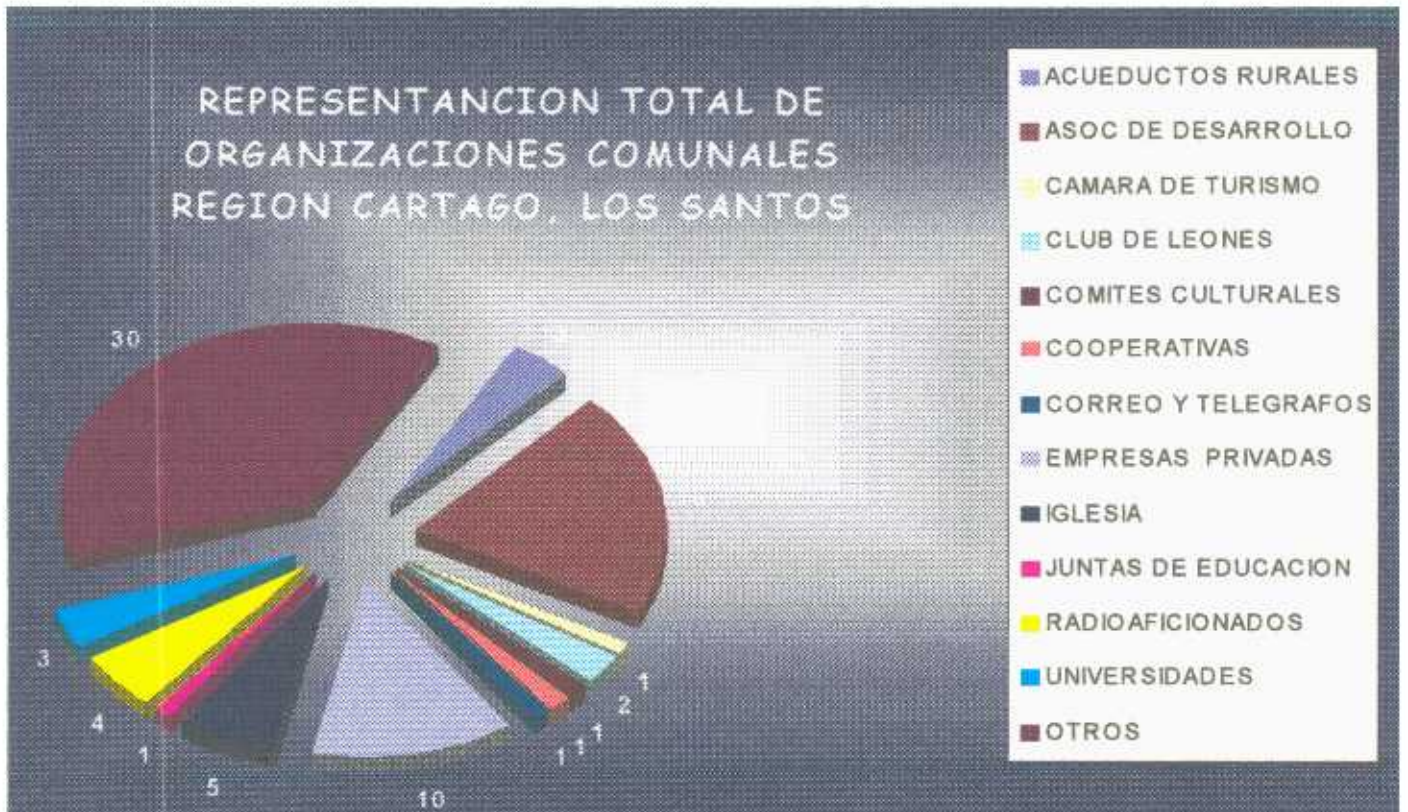
REPRESENTACION INSTITUCIONAL
CANTIDAD MUJERES
REGION CARTAGO, LOS SANTOS



- AYA
- BCO. COSTA RICA
- BCO. CREDITO AGRICOLA
- BCO. NACIONAL
- BCO. POPULAR
- BOMBEROS
- CCSS
- CNP
- CRUZ ROJA
- DELEGADOS PRESIDENCIALES
- DINADECO
- ICE
- IDA
- IMAS
- INA
- INS
- INVU
- MAG
- MIN. EDUCACION
- MIN. SALUD
- MIN. SEGURIDAD
- MINAE
- MOPT
- MUNICIPALIDADES
- OIJ
- PANI
- POLICIA DE TRANSITO

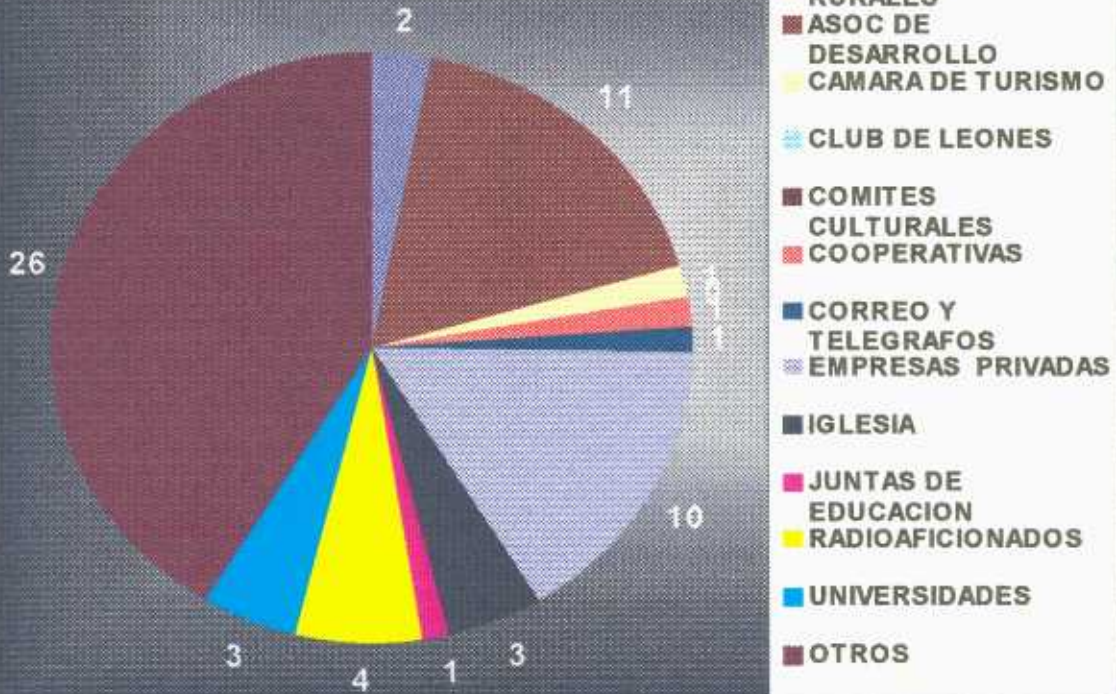
CUADRO N° 2
REPRESENTACION DE LAS ORGANIZACIONES COMUNALES
EN LOS COMITES DE EMERGENCIAS

OTRAS ORGANIZACIONES	CANTIDAD		TOTAL
	H	M	
ACUEDUCTOS RURALES	2	1	3
ASOCIACIONES DE DESARROLLO	11	5	16
CAMARA DE TURISMO	1	0	1
CLUB DE LEONES	0	2	2
COMITES CULTURALES	0	1	1
COOPERATIVAS	1	0	1
CORREO Y TELEGRAFOS	1	0	1
EMPRESAS PRIVADAS	10	0	10
IGLESIA	3	2	5
JUNTAS DE EDUCACION	1	0	1
RADIOAFICIONADOS	4	0	4
UNIVERSIDADES	3	0	3
OTROS	26	4	30

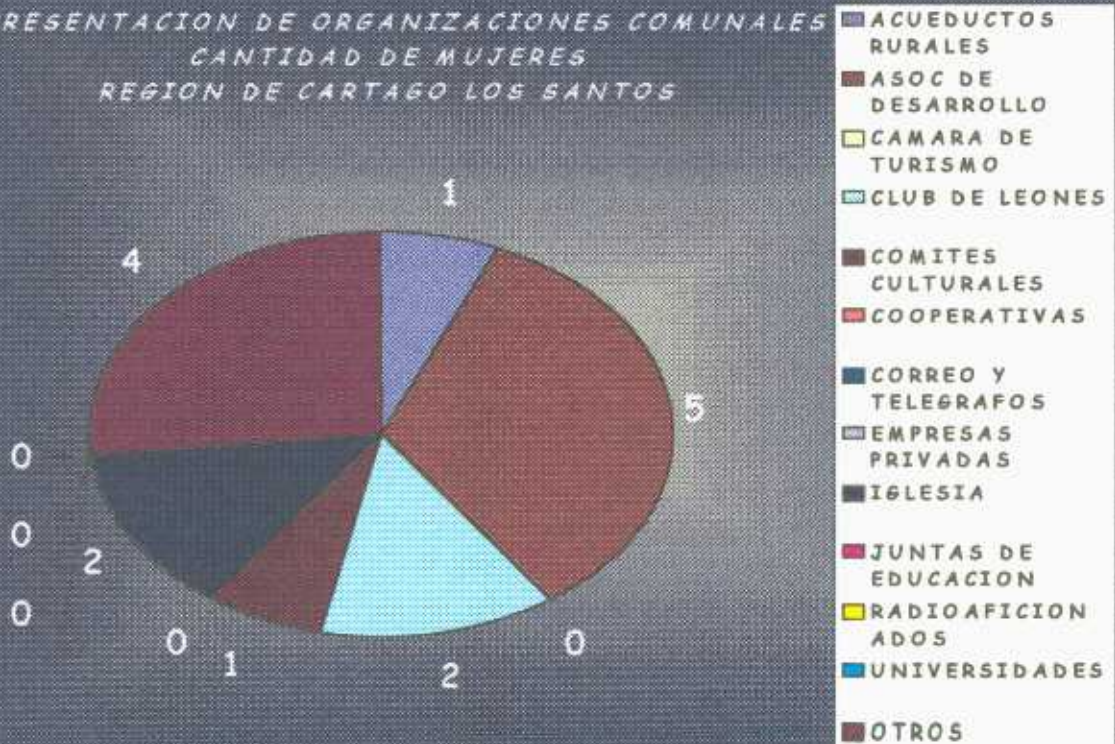


REPRESENTACION DE LAS ORGANIZACIONES CANTINDAD DE HOMBRES

REGION DE CARTAGO Y LOS SANTOS



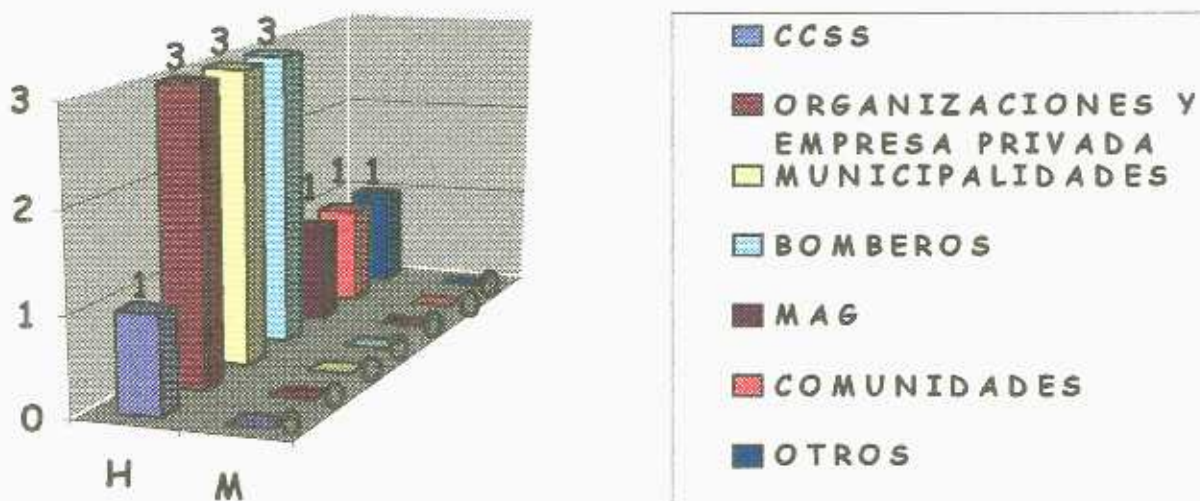
REPRESENTACION DE ORGANIZACIONES COMUNALES CANTINDAD DE MUJERES REGION DE CARTAGO LOS SANTOS



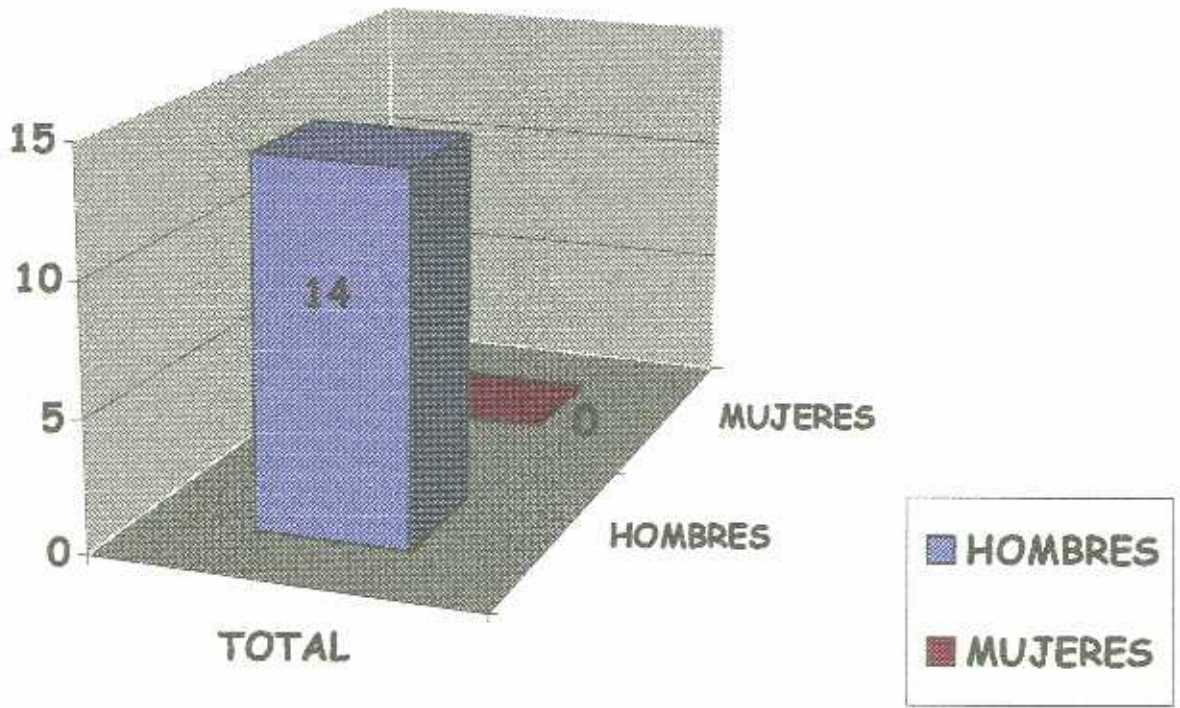
CUADRO N° 3
REPRESENTANTES POR INSTITUCIONES
PUESTO DE COORDINACIÓN
COMITES LOCALES DE EMERGENCIA

INSTITUCIONES	CANTIDAD	
	H	M
CCSS	1	0
ORGANIZACIONES Y EMPRESA PRIVADA	3	0
MUNICIPALIDADES	3	0
BOMBEROS	3	0
MAG	1	0
COMUNIDADES	1	0
OTROS	1	0
TOTAL	14	0

REPRESENTACION POR SEXO PUESTO DE COORDINACION EN LOS CLE DE LA REGION DE CARTAGO LOS SANTOS



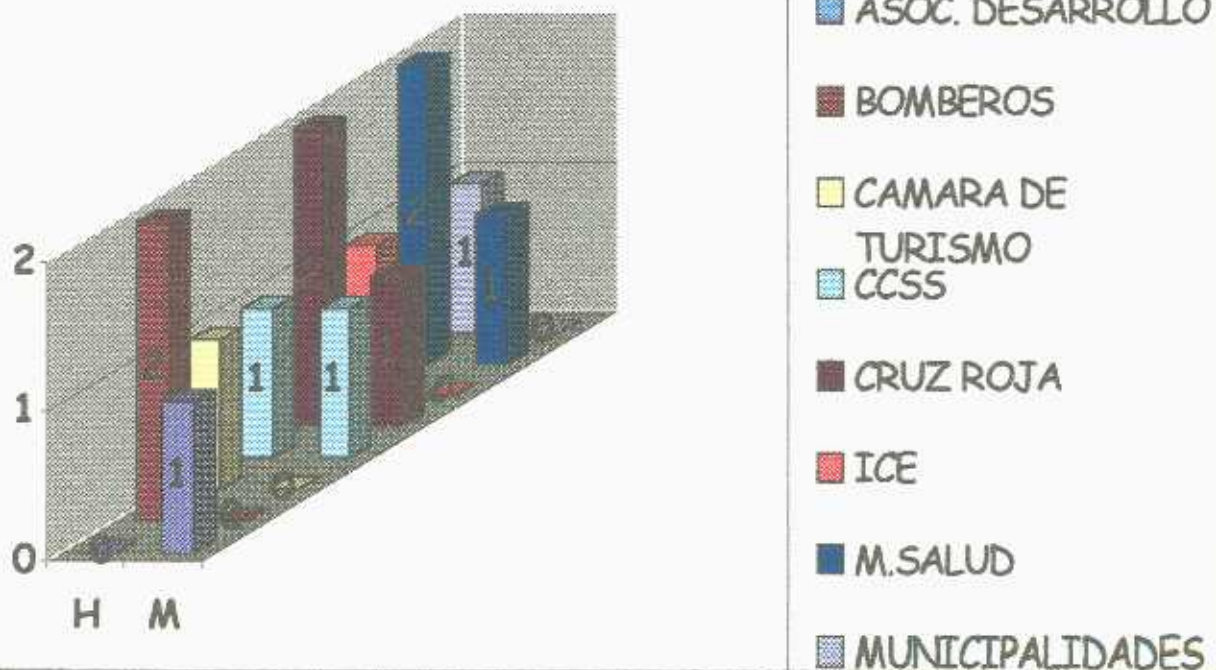
**REPRESENTACION TOTAL POR SEXO PUESTO
DE COORDINACION EN LOS CLE DE LA
REGION DE CARTAGO LOS SANTOS**



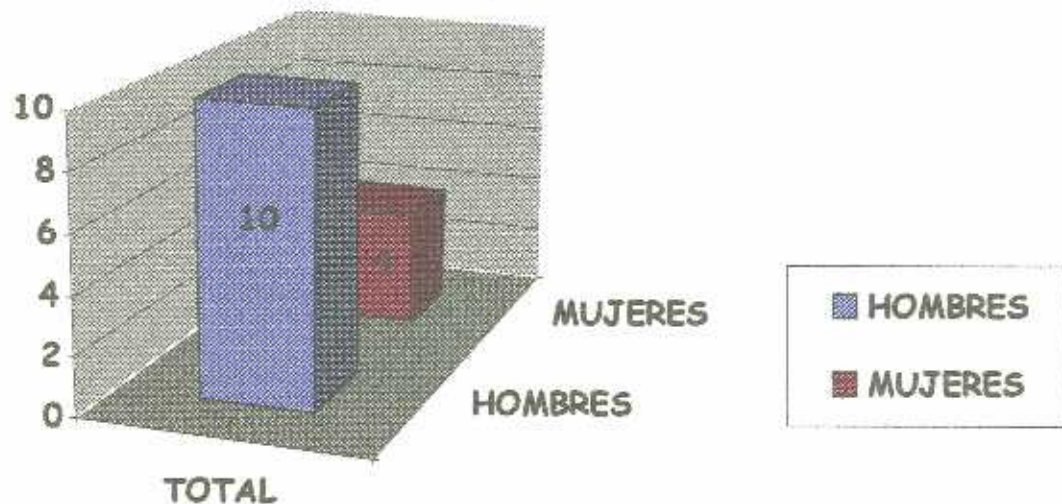
**CUADRO N° 3
REPRESENTACION TOTAL EN LOS CLE
PUESTO DE SUBCOORDINACION**

INSTITUCION	CANTIDAD		TOTAL
	H	M	
MUNICIPALIDADES	1	0	1
BOMBEROS	2	0	2
CRUZ ROJA	2	1	3
CCSS	1	1	2
M.SALUD	2	1	3
CAMARA DE TURISMO	1	0	1
ICE	1	0	1
ASOC. DESARROLLO	0	1	1
TOTAL	10	4	14

**REPRESENTACION POR SEXO PUESTO DE
SUBCOORDINACION CLES DE LA REGION DE
CARTAGO Y LOS SANTOS**



**REPRESENTACION TOTAL POR SEXO PUESTO DE
SUBCOORDINACION CLES DE LA REGION DE CARTAGO Y
LOS SANTOS**



**CUADRO N°4
REPRESENTACION TOTAL EN LOS CLE EN EL
PUESTO DE SECRETARIA**

INSTITUCION	CANTIDAD		TOTAL
	H	M	
MUNICIPALIDADES	0	2	2
MIN. SALUD	0	1	1
DINADECO	0	2	2
ASOC. CULTURAL	0	2	2
IMAS	0	1	1
CRUZ ROJA	1	0	1
MAG	0	1	1
INVU	0	1	1
COMUNIDAD	1	0	1
OTROS	1	0	1
TOTAL	3	10	13