

**Comisión Nacional de Prevención de  
Riesgos y Atención de Emergencias**

**NOTAS CONTABLES ESTADOS  
FINANCIEROS DICIEMBRE 2022**

ENERO, 2023

## TABLA DE CONTENIDO

<b>NOTAS NORMAS INTERNACIONALES DE CONTABILIDAD PARA EL SECTOR PUBLICO COSTARRICENSE.....</b>	<b>12</b>
<b>DECLARACIÓN DE CUMPLIMIENTO.....</b>	<b>12</b>
<b>CERTIFICACIÓN COMISIÓN DE NICSP INSTITUCIONAL .....</b>	<b>12</b>
I- Cuadro Resumen- Normativa Contable.....	13
II- Transitorios.....	13
Base de Medición.....	15
Moneda Funcional y de Presentación.....	16
Políticas Contables: .....	16
<b>CERTIFICACIÓN POLITICAS CONTABLES .....</b>	<b>17</b>
<b>REVELACIÓN EN NOTA EXPLICATIVA DEL IMPACTO PANDEMIA PERIODO ACTUAL.....</b>	<b>18</b>
I- RIESGO DE INCERTIDUMBRE: .....	18
<b>CERTIFICACIÓN FODA.....</b>	<b>18</b>
II- EFECTOS EN EL DETERIORO DE ACUERDO CON LA NICSP 21 Y 26: .....	19
NICSP 21- DETERIORO DEL VALOR DE ACTIVOS NO GENERADORES DE EFECTIVO.....	19
NICSP 26- DETERIORO DEL VALOR DE ACTIVOS GENERADORES DE EFECTIVO .....	20
III- EFECTOS EN LA NICSP 39 BENEFICIOS A EMPLEADOS Y RELACIÓN CON LOS BENEFICIOS A CORTO PLAZO DE LA NICSP 1.....	21
IV- TRANSFERENCIA DE RECURSOS PARA LA ATENCIÓN DE LA PANDEMIA.....	22
<b>TRANSFERENCIAS RECIBIDAS.....</b>	<b>23</b>
INGRESOS POR TRANSFERENCIAS CORRIENTES .....	23
INGRESOS POR TRANSFERENCIAS CAPITAL.....	23
<b>TRANSFERENCIAS GIRADAS .....</b>	<b>24</b>

GASTOS POR TRANSFERENCIAS CORRIENTES .....	24
GASTOS POR TRANSFERENCIAS CAPITAL .....	24
<b>V- CONTROL DE GASTOS. ....</b>	<b>25</b>
GASTOS.....	25
<b>VI- CONTROL INGRESOS: .....</b>	<b>25</b>
INGRESOS POR IMPUESTOS .....	25
INGRESOS POR CONTRIBUCIONES SOCIALES .....	26
OTROS INGRESOS .....	26
<b>VII- CUENTAS Y DOCUMENTOS POR COBRAR.....</b>	<b>26</b>
CUENTAS POR COBRAR .....	27
DOCUMENTOS A COBRAR.....	27
<b>VIII- ADMINISTRACIÓN DE RIESGOS.....</b>	<b>27</b>
CERTIFICACIÓN COMISIÓN DE RIESGO (SEVRI).....	28
INFORME DETALLADO AVANCE NICSP DICIEMBRE 2022 .....	30
NICSP 1- PRESENTACIÓN DE ESTADOS FINANCIEROS (DE APLICACIÓN OBLIGATORIA): .....	30
NICSP 2 -ESTADO DE FLUJO DE EFECTIVO (DE APLICACIÓN OBLIGATORIA): .....	35
NICSP 3- POLÍTICAS CONTABLES, CAMBIOS EN LAS ESTIMACIONES CONTABLES Y ERRORES (DE APLICACIÓN OBLIGATORIA): .....	36
NICSP 4- EFECTOS DE VARIACIONES EN LAS TASAS DE CAMBIO DE MONEDA EXTRANJERA: .....	37
NICSP 5 COSTO POR INTERESES: .....	38
NICSP 6- ESTADOS FINANCIEROS CONSOLIDADOS Y SEPARADOS: DEROGADA EN LA VERSIÓN 2018.....	41

<b>NICSP 7- INVERSIONES EN ASOCIADAS (CONTABILIDAD DE INVERSIONES EN ENTIDADES ASOCIADAS): DEROGADA EN LA VERSIÓN 2018 .....</b>	<b>41</b>
<b>NICSP 8- PARTICIPACIONES EN NEGOCIOS CONJUNTOS: DEROGADA EN LA VERSIÓN 2018 .....</b>	<b>41</b>
<b>NICSP 9- INGRESOS DE TRANSACCIONES CON CONTRAPRESTACIÓN (DE APLICACIÓN OBLIGATORIA): .....</b>	<b>41</b>
<b>NICSP 10- INFORMACIÓN FINANCIERA EN ECONOMÍAS HIPERINFLACIONARIAS: .....</b>	<b>42</b>
<b>NICSP 11- CONTRATOS DE CONSTRUCCIÓN:.....</b>	<b>43</b>
<b>NICSP 12-INVENTARIOS (DE APLICACIÓN OBLIGATORIA): .....</b>	<b>43</b>
<b>NICSP 13 ARRENDAMIENTOS: .....</b>	<b>45</b>
<b>NICSP 14-HECHOS OCURRIDOS DESPUÉS DE FECHA DE PRESENTACIÓN (DE APLICACIÓN OBLIGATORIA): .....</b>	<b>48</b>
<b>NICSP 16- PROPIEDADES DE INVERSIÓN:.....</b>	<b>49</b>
<b>NICSP 17- PROPIEDAD, PLANTA Y EQUIPO (DE APLICACIÓN OBLIGATORIA):.....</b>	<b>50</b>
<b>NICSP 18- INFORMACIÓN FINANCIERA POR SEGMENTOS: .....</b>	<b>53</b>
<b>NICSP 19- PROVISIONES, ACTIVOS Y PASIVOS CONTINGENTES (DE APLICACIÓN OBLIGATORIA):.</b>	<b>54</b>
<b>NICSP 20- INFORMACIÓN A REVELAR SOBRE PARTES RELACIONADAS (DE APLICACIÓN OBLIGATORIA): .....</b>	<b>55</b>
<b>NICSP 21- DETERIORO DEL VALOR DE ACTIVOS NO GENERADORES DE EFECTIVO: .....</b>	<b>59</b>
<b>NICSP 22 -REVELACIÓN DE INFORMACIÓN FINANCIERA SOBRE EL SECTOR GOBIERNO CENTRAL: .....</b>	<b>60</b>
<b>NICSP 23- INGRESOS DE TRANSACCIONES SIN CONTRAPRESTACIÓN (IMPUESTOS Y TRANSFERENCIAS) (DE APLICACIÓN OBLIGATORIA):.....</b>	<b>61</b>
<b>NICSP 24- PRESENTACIÓN DE INFORMACIÓN DEL PRESUPUESTO EN LOS ESTADOS FINANCIEROS (DE APLICACIÓN OBLIGATORIA):.....</b>	<b>62</b>

<b>NICSP 25- BENEFICIOS A LOS EMPLEADOS: DEROGADA EN LA VERSIÓN 2018 .....</b>	<b>64</b>
<b>NICSP 26 DETERIORO DEL VALOR DE ACTIVOS GENERADORES DE EFECTIVO: .....</b>	<b>66</b>
<b>NICSP 27 AGRICULTURA: .....</b>	<b>66</b>
<b>NICSP 28-29-30 INSTRUMENTOS FINANCIEROS (PRESENTACIÓN, RECONOCIMIENTO MEDICIÓN Y REVELACIÓN) (DE APLICACIÓN OBLIGATORIA): .....</b>	<b>67</b>
<b>FIDEICOMISOS.....</b>	<b>70</b>
<b>NICSP 31- ACTIVOS INTANGIBLES: .....</b>	<b>71</b>
<b>NICSP 32 - ACUERDOS DE CONCESIÓN DE SERVICIOS: LA CONCEDENTE: .....</b>	<b>73</b>
<b>NICSP 33 - ADOPCIÓN POR PRIMERA VEZ DE LAS NICSP DE BASE DE ACUMULACIÓN (O DEVENGO) (DE APLICACIÓN OBLIGATORIA): .....</b>	<b>74</b>
<b>NICSP 34 - ESTADOS FINANCIEROS SEPARADOS:.....</b>	<b>79</b>
<b>NICSP 35 - ESTADOS FINANCIEROS CONSOLIDADOS: .....</b>	<b>80</b>
<b>NICSP 36 - INVERSIONES EN ASOCIADAS Y NEGOCIOS CONJUNTOS: .....</b>	<b>82</b>
<b>NICSP 37 - ACUERDOS CONJUNTOS:.....</b>	<b>83</b>
<b>NICSP 38 - INFORMACIÓN A REVELAR SOBRE PARTICIPACIONES EN OTRAS ENTIDADES: .....</b>	<b>84</b>
<b>NICSP 39 - BENEFICIOS A LOS EMPLEADOS (DE APLICACIÓN OBLIGATORIA): .....</b>	<b>86</b>
<b>NICSP 40 - COMBINACIONES EN EL SECTOR PÚBLICO: .....</b>	<b>88</b>
<b>REVELACIONES PARTICULARES .....</b>	<b>90</b>
<b>NOTAS CONTABLES A ESTADOS FINANCIEROS .....</b>	<b>98</b>
<b>NOTAS ESTADO DE SITUACION FINANCIERA.....</b>	<b>100</b>
1.1. ACTIVO.....	100
1.1 ACTIVO CORRIENTE.....	100
NOTA N° 3.....	100

<b>ENTIDAD.....</b>	<b>100</b>
<b>PERIODO ACTUAL.....</b>	<b>100</b>
<b>PERIODO ANTERIOR.....</b>	<b>100</b>
<b>DIFERENCIA.....</b>	<b>100</b>
<b>%.....</b>	<b>100</b>
NOTA N° 4.....	101
NOTA N° 5.....	102
NOTA N° 6.....	103
NOTA N° 7.....	104
1.2 ACTIVO NO CORRIENTE .....	105
NOTA N° 8.....	105
NOTA N° 9.....	106
NOTA N° 10.....	106
NOTA N° 11.....	111
NOTA N° 12.....	114
NOTA N° 13.....	114
2. PASIVO.....	116
2.1 PASIVO CORRIENTE.....	116
NOTA N° 14.....	116
NOTA N° 15.....	117
NOTA N° 16.....	117
NOTA N° 17.....	118
NOTA N° 18.....	119
2.2 PASIVO NO CORRIENTE .....	120
NOTA N° 19.....	120
NOTA N° 20.....	120
NOTA N° 21.....	121
NOTA N° 22.....	121
NOTA N° 23.....	122
3. PATRIMONIO .....	123

3.1 PATRIMONIO PUBLICO.....	123
NOTA N° 24.....	123
NOTA N° 25.....	124
NOTA N° 26.....	125
NOTA N° 27.....	125
NOTA N° 28.....	126
NOTA N° 29.....	127
NOTA N° 30.....	127
<b>NOTAS EXPLICATIVAS AL ESTADO DE RENDIMIENTO FINANCIERO .....</b>	<b>128</b>
4. INGRESOS.....	128
4.1 IMPUESTOS.....	128
NOTA N° 31.....	128
NOTA N° 32.....	128
NOTA N° 33.....	129
NOTA N° 34.....	129
NOTA N° 35.....	130
4.2 CONTRIBUCIONES SOCIALES.....	130
NOTA N°36.....	130
NOTA N° 37.....	131
4.3 MULTAS, SANCIONES, REMATES Y CONFISCACIONES DE ORIGEN NO TRIBUTARIO .....	131
NOTA N° 38.....	131
NOTA N° 39.....	132
NOTA N° 40.....	132
4.4 INGRESOS Y RESULTADOS POSITIVOS POR VENTAS .....	133
NOTA N° 41.....	133
NOTA N° 42.....	133
NOTA N° 43.....	134
NOTA N° 44.....	134
NOTA N° 45.....	135
NOTA N° 46.....	135
4.5 INGRESOS DE LA PROPIEDAD.....	136
NOTA N° 47.....	136
NOTA N° 48.....	136
NOTA N° 49.....	137

4.6 TRANSFERENCIAS .....	138
NOTA N° 50 .....	138
NOTA N° 51 .....	139
Transferencias de capital .....	139
4.9 OTROS INGRESOS .....	140
NOTA N° 52 .....	140
NOTA N° 53 .....	140
NOTA N° 54 .....	141
NOTA N° 55 .....	141
NOTA N° 56 .....	142
NOTA N° 57 .....	142
NOTA N° 58 .....	143
5. GASTOS .....	143
5.1 GASTOS DE FUNCIONAMIENTO.....	143
NOTA N° 59 .....	143
NOTA N° 60 .....	144
NOTA N° 61 .....	145
NOTA N° 62 .....	146
NOTA N° 63 .....	146
NOTA N° 64 .....	147
NOTA N° 65 .....	147
NOTA N° 66 .....	148
5.2 GASTOS FINANCIEROS.....	148
NOTA N° 67 .....	148
NOTA N° 68 .....	149
5.3 GASTOS Y RESULTADOS NEGATIVOS POR VENTAS.....	149
NOTA N° 69 .....	149
NOTA N° 70 .....	150
NOTA N° 71 .....	150
5.4 TRANSFERENCIAS .....	151
NOTA N° 72 .....	151
NOTA N° 73 .....	152
5.9 OTROS GASTOS .....	153
NOTA N° 74 .....	153



NOTA N° 75 .....	154
NOTA N° 76 .....	154
<b>NOTAS ESTADO DE FLUJO DE EFECTIVO .....</b>	<b>155</b>
FLUJOS DE EFECTIVO DE LAS ACTIVIDADES DE OPERACIÓN.....	155
NOTA N°77 .....	155
NOTA N°78 .....	155
FLUJOS DE EFECTIVO DE LAS ACTIVIDADES DE INVERSIÓN .....	156
NOTA N°79 .....	156
NOTA N°80 .....	156
FLUJOS DE EFECTIVO DE LAS ACTIVIDADES DE FINANCIACIÓN .....	157
NOTA N°81 .....	157
NOTA N°82 .....	157
NOTA N°83 .....	158
<b>NOTAS DEL ESTADO DE CAMBIOS EN EL PATRIMONIO NETO .....</b>	<b>159</b>
NOTA N°84 .....	159
<b>NOTAS AL INFORME COMPARATIVO DE EJECUCIÓN PRESUPUESTARIA CON DEVENGADO DE CONTABILIDAD.....</b>	<b>159</b>
NOTA N°85 .....	160
Diferencias presupuesto vs. contabilidad (Devengo) .....	160
<b>NOTAS AL INFORME DEUDA PÚBLICA .....</b>	<b>161</b>
NOTA N°86 .....	161
Saldo Deuda Pública .....	161
<b>NOTAS INFORME ESTADO DE SITUACION Y EVOLUCION DE BIENES NO CONCECIONADOS Y CONCESIONADOS.....</b>	<b>162</b>
NOTA N°87 .....	162
Evolución de Bienes .....	162
<b>NOTAS INFORME ESTADO POR SEGMENTOS .....</b>	<b>163</b>
<b>NOTAS PARTICULARES .....</b>	<b>163</b>

<b>ANEXOS.....</b>	<b>174</b>
<b>FODA.....</b>	<b>174</b>
<b>IMPACTO PANDEMIA PERIODO ACTUAL .....</b>	<b>177</b>
NICSP 21- DETERIORO DEL VALOR DE ACTIVOS NO GENERADORES DE EFECTIVO .....	177
NICSP 26- DETERIORO DEL VALOR DE ACTIVOS NO GENERADORES DE EFECTIVO .....	177
INGRESOS POR TRANSFERENCIAS CORRIENTES .....	177
INGRESOS POR TRANSFERENCIAS CAPITAL .....	178
GASTOS POR TRANSFERENCIAS CORRIENTES .....	178
GASTOS POR TRANSFERENCIAS CAPITAL .....	178
GASTOS .....	179
INGRESOS POR IMPUESTOS .....	179
INGRESOS POR CONTRIBUCIONES SOCIALES .....	180
OTROS INGRESOS .....	180
CUENTAS POR COBRAR.....	180
DOCUMENTOS A COBRAR .....	180
<b>NICSP .....</b>	<b>181</b>
NICSP 13 ARRENDAMIENTOS .....	181
NICSP 16- PROPIEDADES DE INVERSIÓN .....	181
NICSP 17- PROPIEDAD, PLANTA Y EQUIPO.....	182
NICSP 19- ACTIVOS CONTINGENTES.....	184
NICSP 19- PASIVOS CONTINGENTES.....	186
NICSP 27- AGRICULTURA .....	188
NICSP 28- 29- 30.....	188
FIDEICOMISOS .....	189
NICSP 31 .....	190

## PERIODO CONTABLE 2022

Alejandro Picado Eduarte	Danilo Mora Hernandez	Alexander Fallas Cascante
Representante Legal	Dir. Gestion Administrativa	Contador
3-007-111111		
Cédula Jurídica		Acuerdo de Junta Directiva

### Descripción de la Entidad

#### Entidad:

COMISION NACIONAL DE PREVENCIÓN DE RIESGOS Y ATENCIÓN DE EMERGENCIAS conocida por sus siglas (CNE), Ubicación San Jose, Pavas, Frente al aeropuerto Tobías Bolaños.

#### Ley de Creación:

LEY 8488 Ley Nacional de Emergencias y Prevención de Riesgo del 22/11/2005

#### Fines de creación de la Entidad:

- La finalidad de esta norma es conferir un marco jurídico ágil y eficaz, que garantice la reducción de las causas de riesgo, así como el manejo oportuno, coordinado y eficiente de las situaciones de Emergencia.

#### Objetivos de le Entidad:

- La presente Ley regulará las acciones ordinarias, establecidas en su artículo 14, las cuales el Estado costarricense deberá desarrollar para reducir las causas de las pérdidas de vidas y las consecuencias sociales, económicas y ambientales, inducidas por factores de riesgos de origen natural y antrópico; así como la actividad extraordinaria que el Estado deberá efectuar en casos de estado de emergencia, para lo cual se aplicara un régimen de excepción

**NOTAS NORMAS INTERNACIONALES DE CONTABILIDAD PARA EL SECTOR**  
**PUBLICO COSTARRICENSE**

DECLARACIÓN DE CUMPLIMIENTO

El Ente Contable aplica lo dispuesto en la Resolución DCN-0003-2022 con respecto a la Afirmación Explícita e Incondicional sobre el cumplimiento de las NICSP, y de las Políticas Contables Generales.

Indicar SI o NO de acuerdo a las condiciones de la entidad:

APLICACIÓN	NO
------------	----

En caso de que el Ente cumpla con lo establecido en la Resolución DCN-0003-2022 conforme a los plazos y ya este al 100% de la aplicación de las NICSP y las Políticas Contables Generales, debe llenar y presentar los datos de la siguiente afirmación:

**La Comisión Nacional de Prevención de Riegos y Atención de Emergencias** cédula jurídica **3-007-111111** y cuyo Representante Legal es Ing. Alejandro José Picado Eduarte portador de la cédula 4-0160-0615: **Afirmó explícita e incondicionalmente el cumplimiento de las NICSP y de las Políticas Contables Generales, en el tratamiento contable que utiliza esta entidad, con excepción del transitorio del párrafo 95 de la NICSP 17 que la Entidad se acogió que fueron comunicadas a la Contabilidad Nacional mediante los oficios CNE-DGA-OF-272-2015 del 26 de noviembre del 2015 y el PC-OF-008-2017 del 27 de febrero del 2017.**

CERTIFICACIÓN COMISIÓN DE NICSP INSTITUCIONAL

(Certificación o (Constancia – Sector Municipal) de conformación de Comisión NICSP Institucional). La Comisión de NICSP Institucional es obligatoria y debe ser coordinada por el Director Administrativo y Financiero e integrada por jefes de departamentos que generan la información para la elaboración de los EEFF.

### **Certificación o Constancia:**

La **Comisión Nacional de Prevención de Riesgos y Atención de Emergencias**, cedula jurídica **3-007-111111**, y cuyo Representante Legal es **Ing. Alejandro José Eduarte Picado**, portador de la cedula de identidad **4-0160-0615**, CERTIFICA QUE: la entidad cuenta con una Comisión de NICSP, y que de acuerdo de Junta Directiva 189-08-2015 de fecha 08/08/2015 se oficializó.

Los Integrantes son: Encargado de Proceso Contables, jefe de la Unidad de Recursos Financieros, Proveedor Institucional, Un representante de la Asesoría Legal, un representante de la Unidad de Tecnologías de Información y Director de Gestion Administrativa.

**Nombre** Danilo Mora Hernandez- Director Financiero Contable. Coordinador de la Comisión

**Integrantes:** Eduardo Mora Castro, representante de la asesoría legal, Alejandro Mora Mora jefe de la Unidad de Recursos Financieros, Paola Mendez Avendaño, Proveedora Institucional, Alexander Fallas Cascante, Encargado del Proceso Contable, Wilgen Saborio representante de la Unidad de Tecnologías de Información

**Observaciones:** Se logro presentar y aprobar en Junta Directiva la política del deterioro de cuentas por cobrar, se implementó de la valuación del inventario al método PEPS en enero del 2021 y la elaboración de los Estados Financieros directos desde el sistema de acuerdo con los formatos establecidos por Contabilidad Nacional, tema pendiente la implementación de la NICSP 17 y la 26 una vez que la 17 este implementada.

**Nota:** La firma del Director Administrativo -Financiero o su equivalente está incluida en las firmas del estado de notas en su conjunto.

#### **I- Cuadro Resumen- Normativa Contable**

Normas Internacionales de Contabilidad Sector Público)

#### **II- Transitorios**

Para todos los efectos las Normas que tienen transitorio, y para las cuales se acoja la entidad, debe también tener un plan de acción.

Política Contable		Concepto	Norma (NICSP)	Referencia Normativa técnica y disposiciones adicionales
9	4.	Estados financieros de transición conforme a las NICSP	NICSP N° 33, Párrafo, 13, 77,36 G18	
9	4	1 Información comparativa	NICSP N° 33, Párrafo 77 y G18	

Para la elaboración del ESFA de las Instituciones del Sector Público Costarricense usarán las políticas contables establecidas en el PGCN y podrán aplicar las disposiciones transitorias establecidas en las NICSP, para lo cual deberán informar en Nota al ESFA que han adoptado una disposición transitoria

NORMA		NORMA TRANSITORIO	FECHA	APLICACIÓN	GRADO APLICACION	APLICACIÓN TRANSITORIO
<b>NICSP 1</b>	Presentación Estados Financieros	SI	31/12/2024	Si	99,38%	0
<b>NICSP 2</b>	Estado Flujo de Efectivo	NO	31-12-2022	Si	100,00%	0
<b>NICSP 3</b>	Políticas Contables, Cambios en las estimaciones contables y Errores	NO	31-12-2022	Si	100,00%	0
<b>NICSP 4</b>	Efectos de las variaciones en las tasas de cambio de la moneda	NO	31-12-2022	Si	100,00%	0
<b>NICSP 5</b>	Costo por Préstamos	SI	31/12/2024	No		
<b>NICSP 6</b>	Estados Financieros Consolidados y separados.	<b>Derogada en la versión 2018</b>				
<b>NICSP 7</b>	Inversiones en Asociadas	<b>Derogada en la versión 2018</b>				
<b>NICSP 8</b>	Participaciones en Negocios Conjuntos	<b>Derogada en la versión 2018</b>				
<b>NICSP 9</b>	Ingresos de transacciones con contraprestación	NO	31-12-2022	Si	100,00%	0
<b>NICSP 10</b>	Información Financiera en Economía Hiperinflacionarias	NO	31-12-2022	No		
<b>NICSP 11</b>	Contrato de Construcción	NO	31-12-2022	No		
<b>NICSP 12</b>	Inventarios	SI	31/12/2024	Si	100,00%	0
<b>NICSP 13</b>	Arrendamientos	SI	31/12/2024	Si	100,00%	0
<b>NICSP 14</b>	Hechos ocurridos después de la fecha de presentación.	NO	31-12-2022	Si	100,00%	0
<b>NICSP 16</b>	Propiedades de Inversión	SI	31/12/2024	No		
<b>NICSP 17</b>	Propiedad, Planta y Equipo	SI	31/12/2024	Si	59,04%	Si
<b>NICSP 18</b>	Información Financiera por Segmentos	SI	31/12/2024	No		
<b>NICSP 19</b>	Provisiones, Pasivos contingentes y Activos Contingentes	SI	31/12/2024	Si	100,00%	0
<b>NICSP 20</b>	Información a Revelar sobre partes relacionadas	SI	31/12/2024	Si	100,00%	0

<b>NICSP 21</b>	Deterioro de Valor de Activos no generadores de Efectivo	SI	31/12/2024	Si	100,00%	0
<b>NICSP 22</b>	Revelación de Información Financiera sobre Sector Gobierno General	NO	31-12-2022	No		
<b>NICSP 23</b>	Ingresos ordinarios provenientes de transacciones que no son de intercambio (Impuestos y transferencias)	SI	31/12/2024	Si	100,00%	0
<b>NICSP 24</b>	Presentación de Información del presupuesto en los Estados Financieros	NO	31-12-2022	Si	100,00%	0
<b>NICSP 25</b>	Beneficios a los Empleados	<b>Derogada en la versión 2018</b>				
<b>NICSP 26</b>	Deterioro del Valor de Activos generadores de efectivo	SI	31/12/2024	No		
<b>NICSP 27</b>	Agricultura	SI	31/12/2024	No		
<b>NICSP 28</b>	Instrumentos Financieros- Presentación	NO	31-12-2022	Si	100,00%	0
<b>NICSP 29</b>	Instrumentos Financieros- Reconocimiento y Medición	SI	31/12/2024	Si	100,00%	0
<b>NICSP 30</b>	Instrumentos Financieros- Información a revelar	NO	31-12-2022	Si	100,00%	0
<b>NICSP 31</b>	Activos Intangibles	SI	31/12/2024	Si	100,00%	0
<b>NICSP 32</b>	Acuerdos de servicio de concesión: Otorgante	SI	31/12/2024	No		
<b>NICSP 33</b>	Adopción por primera vez de las NICSP de base de acumulación (o Devengo)	NO	31-12-2022	Si	100,00%	0
<b>NICSP 34</b>	Estados financieros separados	SI	31/12/2024	No		
<b>NICSP 35</b>	Estados financieros consolidados	SI	31/12/2024	No		
<b>NICSP 36</b>	Inversiones en asociadas y negocios conjuntos	SI	31/12/2024	No		
<b>NICSP 37</b>	Acuerdos conjuntos	NO	31-12-2022	No		
<b>NICSP 38</b>	Revelación de intereses en otras entidades	NO	31-12-2022	No		
<b>NICSP 39</b>	Beneficios para empleados	SI	31/12/2024	Si	100,00%	0
<b>NICSP 40</b>	Combinaciones en el sector público	SI	31/12/2024	No		
	Fideicomisos			NO		

## Base de Medición

Los Estados Financieros han sido preparados según las bases de medición contenidas en las NICSP (2018) para cada saldo de cuenta. Las principales bases están determinadas en las Políticas Contables Generales emitidas por la Contabilidad Nacional versión (2021) y la emisión de la Metodología de Implementación de NICSP la versión del 2021 y en cuanto al Plan General de Cuentas y el Manual Funcional de Cuentas Contable para el Sector Público.

Considerar lo indicado en la NICSP 1 párrafo 133.

*“Es importante para los usuarios estar informados acerca de la base de medición utilizada en los estados financieros (por ejemplo: costo histórico, costo corriente, valor realizable neto, valor razonable, importe recuperable o importe de servicio recuperable), puesto que esas bases, sobre las cuales se elaboran los estados financieros, afectan significativamente a su análisis.*

*Cuando se haya usado más de una base de medición al elaborar los estados financieros, por ejemplo, si se han revaluado sólo ciertas clases de activos, será suficiente con suministrar una indicación respecto a las categorías de activos y pasivos a los cuales se ha aplicado cada base de medición y se debe revelar la información.”*

Por lo anterior el ente contable a continuación debe revelar con lo estipulado NICSP 1 párrafo 133 y a continuación indicar la base de medición utilizada en los estados financieros:

La base de la elaboración de los Estados Financieros de la CNE es al costo histórico, salvo algunas revaluaciones que se han hecho en la cuenta de edificios en el 2015 y 2022.

### **Moneda Funcional y de Presentación**

Los Estados Financieros se presentan en colones costarricenses (₡), la cual ha sido determinada por esta entidad como su moneda funcional. Toda información financiera contenida en los Estados Financieros y sus notas se presentan en miles de colones.

Política Contable		Concepto	Norma (NICSP)	Referencia Normativa técnica y disposiciones adicionales
1	31.	Moneda funcional	MCC ítem 11.	

La moneda funcional será la de curso legal del país. La misma refleja las transacciones, sucesos y condiciones que subyacen y son relevantes para la misma.

### **Políticas Contables:**

El ente contable debe llenar la siguiente declaración:



## CERTIFICACIÓN POLITICAS CONTABLES

(Certificación (Constancia – Sector Municipal) de Políticas Contables): El ente debe cumplir con las Políticas Contables Generales que emita la Contabilidad Nacional, es por ello que los responsables contables deben estudiarlas y analizarlas e incluirlas dentro del tratamiento contable, de igual manera de estar al tanto de las actualizaciones.

### **Certificación o Constancia:**

La Comisión Nacional de Prevención de Riesgos y Atención de Emergencias, cedula jurídica 3-007-111111, y cuyo Representante Legal es Ing. Alejandro José Picado Eduarte, portador de la cédula de identidad 4-0160-0615

CERTIFICA QUE:

Los registros contables y estados financieros se ajustan a la Políticas Contables Generales emitidas por la DGCN en su versión 2021.

**Nota:** La firma del Máximo Jerarca está incluida en las firmas del estado de notas en su conjunto. **De acuerdo con las particularidades del ente contable, estas son las políticas contables de mayor relevancia para el tratamiento contable.**

**Una entidad revelara las políticas contables utilizadas que sean relevantes para la comprensión de los Estados Financieros en el siguiente cuadro:**

Políticas Particulares				
N° Política particular	Concepto	Rubro que afecta	NICSP Relacionada	Detalle

## **REVELACIÓN EN NOTA EXPLICATIVA DEL IMPACTO PANDEMIA PERIODO ACTUAL**

A partir del cierre contable del mes de junio 2020, cada ente contable inicio generando la información contable sobre el COVID-19 por medio de sus unidades primarias, lo cual permite que, al llegar al cierre de marzo 2022, se tenga información ordenada y adecuada para la toma de decisiones. Es decir, se propone trabajar por un análisis a corto plazo.

Para ello, en el Estado de Notas Contables después de la declaración implícita y sin reservas de acuerdo con la NICSP1, incluirá el título “Nota Explicativa de Impacto Pandemia 2020-2021”.

La información para revelar y que suministrara cada ente contable en esta nota explicativa es la siguiente:

### **I- RIESGO DE INCERTIDUMBRE:**

En este enunciado, la entidad presentará un FODA con los impactos del COVID 19, que considere su funcionamiento, y su impacto financiero contable.

(FODA- Impacto Pandemia Covid 19): Los efectos de la pandemia deben verse en el corto, mediano y largo plazo por medio de análisis de un FODA que considere los impactos a nivel financiero y revelados a nivel contable. Para ello se recomienda que sean los responsables de la planificación institucional quien tengan esta responsabilidad.

### **CERTIFICACIÓN FODA**

#### **Certificación o Constancia:**

La Comisión Nacional de Prevención de Riesgos y Atención de Emergencias), cédula jurídica 3-007-111111 y cuyo Representante Legal es Ing. Alejandro José Picado Eduarte, portador de la cédula de identidad 4-0160-0615),

CERTIFICA QUE: Los efectos de la pandemia están incluidos en un análisis FODA el cual se adjunta a continuación.

**Nota:** La firma del Máximo Jerarca está incluida en las firmas del estado de notas en su conjunto.

Adjuntar el FODA en anexos: [FODA](#)

## II- EFECTOS EN EL DETERIORO DE ACUERDO CON LA NICSP 21 Y 26:

### NICSP 21- DETERIORO DEL VALOR DE ACTIVOS NO GENERADORES DE EFECTIVO

Indicar si este rubro afecta SI o NO a la institución

Aplica	NO
--------	----

El ente debe tener claro cuáles son sus activos no generadores de efectivo y a su vez debe analizar la norma correspondiente, por lo cual puede ayudarse para el análisis con la matriz de autoevaluación.

Adicionalmente, el responsable contable seguirá la metodología indicada en la norma para detectar el deterioro, así como también puede utilizar de referencia la guía de implementación y los ejemplos ilustrativos que contiene la norma.

El responsable contable deberá analizar en la NICSP 21 los indicios mínimos a considerar para evaluar si existe deterioro de un activo no generador de efectivo.

La NICSP 21 en su párrafo 27 presenta los indicios mínimos a considerar al evaluar si existe deterioro de un activo no generador de efectivo:

#### 1- Fuentes externas de información

(a) Cese, o casi cese, de la demanda o necesidad de los servicios prestados por el activo.

(b) Cambios significativos a largo plazo con una incidencia adversa sobre la entidad, referentes al entorno tecnológico, legal o de política gubernamental en los que esta opera.

#### 2- Fuentes internas de información

(c) Se dispone de evidencia sobre el deterioro físico del activo.

(d) Cambios significativos a largo plazo con una incidencia adversa sobre la entidad en el grado en que se usa o se espera usar el activo.

(e) La decisión de detener la construcción del activo antes de su finalización o de su puesta en condiciones de funcionamiento.

(f) Se dispone de evidencia, procedente de informes internos, que indica que el rendimiento de servicio del activo es, o va a ser, peor que el esperado.

A continuación, un cuadro resumen, pero el detalle de los cuadros debe ser adjuntados como anexos [NICSP 21- Deterioro del Valor de Activos No Generadores de Efectivo](#)

Resumen	CANTIDAD	MONTO TOTAL
		Ø0,00

Para el cierre diciembre 2022, en caso de que se requiera tiempo adicional para el cálculo del deterioro, el cuadro puede solamente incluir la lista de los activos no generadores de efectivo y en el espacio de observaciones incluir las consideraciones correspondientes. El ente deberá en este caso planificar para los próximos cierres contables lograr una revelación más robusta.

## NICSP 26- DETERIORO DEL VALOR DE ACTIVOS GENERADORES DE EFECTIVO

Indicar si este rubro afecta SI o NO a la institución

Aplica	NO
--------	----

Al igual que la norma anterior, el responsable contable basado en su pericia debe determinar el deterioro, para ello requiere analizar la norma y puede utilizar la matriz de autoevaluación como referencia.

La NICSP 26 en sus párrafos 32 a 70 establece la metodología a utilizar para la medición del importe recuperable del activo generador de efectivo. Adicionalmente, en la guía de aplicación de la NICSP 26

se consideran las **técnicas de valor presente para medir el valor en uso** (enfoque tradicional y del flujo de efectivo esperado).

El responsable contable deberá analizar en la NICSP 26 los indicios mínimos a considerar para evaluar si existe deterioro de un activo generador de efectivo.

Dada las particularidades de cada ente contable que no son las mismas, tampoco tiene la misma capacidad de recursos, o de materialidad de activos generadores de efectivo, la DGCN en esta emergencia deja opcional al ente el uso de una metodología, de acuerdo con las políticas contables y la NICSP en mención la cual debe ser justificada y razonada.

Es importante indicar, que para cualquier método que se utilice es necesario la generación de datos estadísticos.

A continuación, un cuadro resumen, pero el detalle de los cuadros debe ser adjuntados como anexos [NICSP 26- Deterioro del Valor de Activos No Generadores de Efectivo](#)

Resumen	CANTIDAD	MONTO TOTAL
		Ø0,00

Para el cierre diciembre 2022, en caso de que se requiera tiempo adicional para el cálculo del deterioro, el cuadro puede solamente incluir la lista de los activos generadores de efectivo y en el espacio de observaciones incluir las consideraciones correspondientes. El ente deberá en este caso planificar para los próximos cierres contables lograr una revelación más robusta.

### III- EFECTOS EN LA NICSP 39 BENEFICIOS A EMPLEADOS Y RELACIÓN CON LOS BENEFICIOS A CORTO PLAZO DE LA NICSP 1.

Indicar si este rubro afecta SI o NO a la institución

Aplica	SI
--------	----

Para complementar la revelación requerida por esta norma y brindar información sobre el impacto de la pandemia en los recursos humanos, se requiere la participación de la unidad primaria de recursos humanos con el fin de obtener estadísticas de impacto.

Dirección (a)	Total Cantidad Funcionarios Planilla(b)	Funcionarios en Plaza(c)	Funcionarios Interinos (d)	Funcionarios Suplentes (e)	Funcionarios Jornaleros (f)	Funcionarios Outsourcing (g)	Modalidad Presencial (Cantidad Funcionarios) (h)*	Modalidad Teletrabajo (Cantidad Funcionarios) (i)*	Incapacitados por Pandemia	En Vacaciones por Pandemia	Pensionados por Pandemia
CNE	202	132	70					92	110	228	
<b>Total</b>	<b>202</b>	<b>132</b>	<b>70</b>	<b>0</b>	<b>0</b>	<b>0</b>	<b>0</b>	<b>92</b>	<b>110</b>	<b>228</b>	

Total de servicios de la institución	Servicios interrumpidos con la pandemia	
	Servicio	Nivel de interrupción (1 a 10)

#### Observaciones propias del ente:

Esta nota explicativa debe llevar control de impacto a nivel contable producto de aspectos de recursos humanos y que se ven afectados por la pandemia actual, las medidas que se han tomado de seguridad, el nivel de rendimiento y afectación de servicios, y los planes de acción para el manejo de riesgos de acuerdo con las particularidades de la institución.

#### IV- TRANSFERENCIA DE RECURSOS PARA LA ATENCIÓN DE LA PANDEMIA.

Esta revelación permite tener un control de recursos públicos para la atención de la pandemia, por lo que la nota explicativa debe ir acorde a las particularidades de la entidad.

A continuación, un cuadro resumen, pero el detalle de los cuadros debe ser adjuntados como anexos  
Ingresos por Transferencias corrientes

TRANSFERENCIAS RECIBIDAS.

### INGRESOS POR TRANSFERENCIAS CORRIENTES

Indicar si este rubro afecta SI o NO a la institución

Aplica	SI
--------	----

A continuación, un cuadro resumen, pero el detalle de los cuadros debe ser adjuntados como anexos  
[Ingresos por Transferencias corrientes](#)

Ingresos por Transferencias corrientes	MONTO TOTAL
	Ø228 847 000,00

### INGRESOS POR TRANSFERENCIAS CAPITAL

Indicar si este rubro afecta SI o NO a la institución

Aplica	NO
--------	----

A continuación, un cuadro resumen, pero el detalle de los cuadros debe ser adjuntados como anexos  
[Ingresos por Transferencias capital](#)

Ingresos por Transferencias Capital	MONTO TOTAL
	Ø0,00

## TRANSFERENCIAS GIRADAS

### GASTOS POR TRANSFERENCIAS CORRIENTES

Indicar si este rubro afecta SI o NO a la institución

Aplica	SI
--------	----

A continuación, un cuadro resumen, pero el detalle de los cuadros debe ser adjuntados como anexos

[Gastos por Transferencias corrientes](#)

Gastos por Transferencias corrientes	MONTO TOTAL
	Ø600 593 029,38

### GASTOS POR TRANSFERENCIAS CAPITAL

Indicar si este rubro afecta SI o NO a la institución

Aplica	SI
--------	----

A continuación, un cuadro resumen, pero el detalle de los cuadros debe ser adjuntados como anexos

[Gastos por Transferencias capital](#)

Gastos por Transferencias capital	MONTO TOTAL
	Ø721 146 074,72



## V- CONTROL DE GASTOS.

Esta revelación analiza el conjunto de gastos que asumió un ente contable específicamente para la atención de la pandemia. La entidad debe revelar de acuerdo con sus particularidades.

### GASTOS

Indicar si este rubro afecta SI o NO a la institución

Aplica	SI
--------	----

A continuación, un cuadro resumen, pero el detalle de los cuadros debe ser adjuntados como anexos

#### [Gastos](#)

Gastos	MONTO TOTAL
	Ø35 292 446 630,49

## VI- CONTROL INGRESOS:

### INGRESOS POR IMPUESTOS

Indicar si este rubro afecta SI o NO a la institución

Aplica	NO
--------	----

A continuación, un cuadro resumen, pero el detalle de los cuadros debe ser adjuntados como anexos

#### [Ingresos por impuestos](#)

Ingresos por impuestos	MONTO TOTAL
	Ø0,00

## INGRESOS POR CONTRIBUCIONES SOCIALES

Indicar si este rubro afecta SI o NO a la institución

Aplica	NO
--------	----

A continuación, un cuadro resumen, pero el detalle de los cuadros debe ser adjuntados como anexos

[Ingresos por Contribuciones Sociales](#)

Ingresos por Contribuciones Sociales	MONTO TOTAL
	Ø0,00

## OTROS INGRESOS

Indicar si este rubro afecta SI o NO a la institución

Aplica	NO
--------	----

A continuación, un cuadro resumen, pero el detalle de los cuadros debe ser adjuntados como anexos

[Otros Ingresos](#)

Otros Ingresos	MONTO TOTAL
	Ø0,00

## VII- CUENTAS Y DOCUMENTOS POR COBRAR.

Esta revelación permite tener un control de recursos públicos para la atención de la pandemia, por lo que la nota explicativa debe ir acorde a las particularidades de la entidad.

## CUENTAS POR COBRAR

Indicar si este rubro afecta SI o NO a la institución

Aplica	NO
--------	----

A continuación, un cuadro resumen, pero el detalle de los cuadros debe ser adjuntados como anexos

### [Cuentas por cobrar](#)

Cuentas por cobrar	MONTO TOTAL
	Ø0,00

## DOCUMENTOS A COBRAR

Indicar si este rubro afecta SI o NO a la institución

Aplica	NO
--------	----

A continuación, un cuadro resumen, pero el detalle de los cuadros debe ser adjuntados como anexos

### [Documentos a cobrar](#)

Documentos a cobrar	MONTO TOTAL
	Ø0,00

## VIII- ADMINISTRACIÓN DE RIESGOS.

Indicar si la entidad tiene activa una comisión que analice los riesgos institucionales, y que considere los efectos de la pandemia

## CERTIFICACIÓN COMISIÓN DE RIESGO (SEVRI)

(Certificación (Constancia – Sector Municipal) de Comisión de Riesgo). La comisión de riesgo es la misma que del SEVRI de acuerdo con la Ley General de Control Interno, por lo que se debe incluir el cumplimiento de las NICSP como parte de la valoración de riesgos institucional.

### **Certificación o Constancia:**

La Comisión Nacional de Prevención de Riesgos y Atención de Emergencias), cédula jurídica 3-007-111111y cuyo Representante Legal es Ing. Alejandro José Eduarte Picado, portador de la cédula de identidad 4-0160-0615.

CERTIFICA QUE: la entidad cuenta con una Comisión de Riesgo, la cual incluyo el cumplimiento de las NICSP.

### **Los Integrantes son:**

Nombre. Sigifredo Perez Fernandez, Director Ejecutivo

### **Integrantes:**

Danilo Mora, Director de Gestión Administrativa, Eduardo Mora, Jefe Unidad de Asesoría Legal, Monica Jara, Jefa de Planificación, Sigifredo Perez, Director de Gestión del Riesgo, Karla Gonzalez Gallego, Planificación.

**Observaciones:** Elaborar el FODA y Matriz del Riesgo durante la pandemia, para las notas a los Estados Financieros de la CNE.

**Nota:** La firma del Máximo Jerarca está incluida en las firmas del estado de notas en su conjunto.

El siguiente cuadro debe presentarse como revelación a marzo 2022, de acuerdo con sus particularidades.

Riesgo	Grado Impacto	Medidas De Contención	Observaciones
Pérdida de documentación (datos e información relacionados con la Pandemia Covid-19)	Alto	Se ha trabajado en sistema de Gestión de Documentos en conjunto con la Unidad de Tecnologías de Información. Es necesario rebustecer el sistema SharePoint.	Perdida de la memoria institucional y del Patrimonio Nacional, al ser la documentación generada por el Covid-19 documentos declarados de valor científico cultural.
Cambios en las políticas institucionales	Medio	Establecer políticas generales basadas en la legislación y normativa nacional.	Cambios en la gestión documental.
Falta de apoyo de las jefaturas.	Medio	Establecer canales de comunicación más expeditos.	Atraso en la toma de decisiones, no hay una respuesta oportuna.
Los funcionarios no están preparados para los cambios en las gestion documental, cambio de documentos físicos a documentos digitales.	Alto	Se ha brindado capacitación, sin embargo hay que ser más incisivo en el tema para que los funcionarios apliquen las Normas a pie de la letra sin importar el formato del documento (papel o electrónico)	El documento puede llegar a perder valor por la mala manipulación.
No contar con la información requerida para elaborar los informes o reportes solicitados por las diferentes instituciones encargadas de revisar.	Alto	Mayor coordinación con las diferentes jefaturas para que se pueda cumplir en tiempo con lo solicitado así como de la Dirección Ejecutiva	Incumplimiento de la normativa existente
Contagio de la enfermedad	Alto	Teletrabajo, equipos espejo, limpieza de oficinas, medidasde	Afectación de la salud, ausencias temporales, suplencias,

## INFORME DETALLADO AVANCE NICSP DICIEMBRE 2022

A continuación, se detalla cada una de las normas, donde se debe indicar la aplicación en la institución con base al avance en cada una de las NICSP, y a su vez debe contener la respectiva revelación solicitada en cada norma según la versión de las NICSP 2018, las Políticas Contables Generales versión 2021 emitidas por la Dirección General de Contabilidad.

### NICSP 1- PRESENTACIÓN DE ESTADOS FINANCIEROS (DE APLICACIÓN OBLIGATORIA):

De acuerdo con la NICSP 1- Presentación de Estados Financieros, indicar si este rubro afecta SI o NO a la institución, además del porcentaje de avance en la implementación que presenta.

Aplica	Si
Porcentaje_Avance	99,38%

-Aplicación Obligatoria-

### COMISIÓN DE NICSP INSTITUCIONAL

#### Certificación:

La Comisión Nacional de Prevención de Riesgos y Atención de Emergencias, cedula jurídica 3-007-111111, y cuyo Director Administrativo Financiero Danilo Mora Hernandez, portadora de la cedula de identidad 1-0632-0511, Coordinador de la Comisión NICSP Institucional.

CERTIFICA QUE: la entidad se encuentra en el proceso de implementación de NICSP en la versión 2018 y que está al tanto de los requerimientos solicitados por la DGCN en la presentación de los EEFF.

**Firma Digital del Director Administrativo Financiero**

De acuerdo con el párrafo 27 de la NICSP 1 Presentación razonable y conformidad con las NICSP

*“Los estados financieros deberán presentar razonablemente la situación financiera y el rendimiento financiero, así como los flujos de efectivo de una entidad. Esta presentación razonable requiere proporcionar la representación fiel de los efectos de las transacciones, así como de otros sucesos y condiciones, de acuerdo con las definiciones y los criterios de reconocimiento de activos, pasivos, ingresos y gastos establecidos en las NICSP. Se presume que la aplicación de las NICSP, acompañada de informaciones adicionales cuando sea preciso, dará lugar a estados financieros que proporcionen una presentación razonable”*

**Revelación Suficiente: El ente debe cumplir con lo estipulado en revelación con forme a la NICSP, también debe considerar la política general y los párrafos incluidos en la matriz de autoevaluación referente a esta NICSP guías de aplicación. (Ver GA NICSP 1)**

### **Base de presentación**

Los Estados Financieros han sido preparados según las bases de medición contenidas en las NICSP (2018) para cada saldo de cuenta. Las principales bases están determinadas en las Políticas Contables Generales emitidas por la Contabilidad Nacional (2021) y el Marco Conceptual para la Información Financiera con propósito general de las entidades del sector público (2021), emitido por el IPSASB (Consejo de Normas Internacionales del Sector Público).

Según Decreto No. 39665-MH (entidades que corresponden) y haciendo uso de las facultades que otorga el artículo 94 de la Ley de Administración Financiera de la República, para las entidades no contempladas en el Decreto. La Entidad se acogió a transitorios, pero además tienen pendiente completar determinados requerimientos de tratamiento contable para los cuales no hay transitorio en las NICSP en cuestión. (Brechas: tareas pendientes para aplicar totalmente la NICSP).

La Comisión Nacional de Emergencia se acogió al transitorio del párrafo 95 de la NICSP 17, por lo cual se estaría realizando el estudio, con el fin de determinar los activos generadores de efectivo y los no generadores de efectivo para los próximos periodos.

La Comisión Nacional de Prevención de Riesgos y Atención de Emergencias (C.N.E.) es un Organismo adscrito a la Presidencia de la República, constituida mediante Ley de la República de Costa Rica.

### **Moneda Funcional y de presentación**

Los registros contables del (C.N.E.), se llevan en colones unidad monetaria de Costa Rica. Las transacciones relacionadas con la conversión de moneda extranjera se deben realizar por medio de las entidades autorizadas por el Banco Central de Costa Rica, por lo que cada banco está autorizado para establecer su propio tipo de cambio para la compra y venta de divisas extranjeras.

Los estados financieros consolidados y sus Notas se expresan en colones (¢), la unidad monetaria de la República de Costa Rica.

La paridad del colón con respecto al dólar de los Estados Unidos de América lo determina el mercado a través del nuevo sistema de bandas cambiarias que entre en vigencia a partir de octubre de 2006, según este sistema el B.C.C.R. puede intervenir para estabilizar el tipo de cambio, cuando este se acerque a las bandas establecidas de acuerdo a las políticas que establezca el banco. Al 31 de diciembre de 2021 el tipo de cambio de referencia del B.C.C.R. se estableció en ¢594.17 y ¢601.99 por US\$1.0 para la venta y compra de divisas, respectivamente.

Las transacciones en monedas extranjeras se registran al tipo de cambio vigente a la fecha de la transacción y los saldos a la fecha de cierre son ajustados a los tipos de cambio vigentes a esa fecha, incluyendo en los resultados de operación las diferencias de cambio resultantes.

### **Efectivo y equivalentes de efectivo**

En estas cuentas corrientes se depositan los recursos disponibles para ser invertidos o para cumplir los compromisos de pago a corto plazo, los cuales están custodiados en los Bancos de Costa Rica, Banco Nacional, Banco Popular y Tesorería Nacional (Caja Única). Las sumas más representativas corresponden a recursos del Fondo Nacional de Emergencia, recursos que están exentos de cumplir con el principio de Caja Única del Estado, conforme al artículo 43 de la Ley 8488.

Cuentas que comprenden las inversiones de carácter corriente, efectuadas por el ente en títulos Públicos o privados, nacionales o del exterior, con los recursos excedentes que superan las necesidades inmediatas de operación, con el objeto de incrementar dichos recursos por la generación de intereses, integran el saldo de la cuenta, tanto el capital colocado como los intereses devengados por los instrumentos.

Según el artículo 43 de la Ley 8488, la Comisión Nacional de Emergencias está autorizada para invertir en títulos de instituciones y empresas del sector público.

### **Cuentas por cobrar**

Las cuentas por cobrar están distribuidas de la siguiente manera: Impuesto por Cobrar que Corresponden al cobro del 3% sobre los superávit o utilidades de las Instituciones públicas, conforme a lo establecido en la Ley 8488, los anticipos por cobrar, principalmente a funcionarios, así como otras cuentas por Cobrar y la provisión por incobrables.



## **Prestaciones Laborales**

La Comisión Nacional de Prevención de Riesgos y Atención de Emergencias traslada un 5.33% a la asociación solidarista sobre los funcionarios asociados, con cargo a gasto por este concepto. Mensualmente se traslada un 3% de la planilla a un Fondo Obligatorio de Pensión Complementaria conocido como (FCL) y un 1.5 de la Planilla al Régimen Obligatorio de la Pensión Complementaria conocido como (ROPC). De las 166 plazas con que cuenta la institución al cierre de diciembre 116 funcionarios están asociados a la misma.

## **Estimación para incobrables**

Según oficio CNE-JD-CA-030-2020 con fecha 24 de febrero del 2020 indica que mediante acuerdo 030-02-20 de la sesión ordinaria No. 03-02-2020, del 19 de febrero del presente, da por recibido, analizado y aprobado la política para el cálculo del deterioro de cuentas por cobrar de la CNE. En la cual se aprueba una estimación de la siguiente manera:

<b>De 1-30 días</b>	<b>31-60 días</b>	<b>61 a 90 días</b>	<b>91-180 días</b>	<b>181-365 días</b>	<b>Más de 365 días</b>	<b>Proceso Legal</b>
5%	15%	30%	60%	75%	100%	100%

## **Inventarios**

Los inventarios son valorados por el método Primeras en entrar, Primeras en salir (PEPS) desde enero 2021 mediante el sistema permanente.

## **Gastos a devengar corto plazo**

Los gastos para devengar a corto plazo están conformados por la renovación anual de los seguros de vehículos, edificios, riesgos de trabajo, etc., y que se pagan al Instituto Nacional de Seguros.

Las cuentas transitorias se utilizan con carácter de "puente" las mismas están compuestas por registros temporales de transacciones y flujos no transaccionales sujetos a recuperación en el ejercicio vigente o en el inmediato siguiente al que se cierra.

## **Propiedad, planta y equipo**

Los inmuebles están valuados al costo de adquisición y construcción. El mobiliario y equipo y los vehículos están valuados al costo. Las renovaciones y mejoras importantes se capitalizan, mientras que los remplazos menores, reparaciones y mantenimiento que no mejoran los activos fijos, ni alargan su vida Útil, se cargan a gastos al efectuarse los desembolsos.

La depreciación se calcula usando el método de línea recta sobre la vida útil estimada de los Activos.

### **Pasivos corrientes**

Cuenta que comprende el universo de las obligaciones de carácter corriente contraídas por el Ente público, generadas por concepto de adquisición de bienes y servicios con proveedores comerciales y por construcciones de obras en bienes de dominio público, de infraestructura y de beneficio y uso público, en bienes culturales y en bienes intangibles.

#### **(Fondos de Terceros en garantía)**

En esta cuenta se registran los depósitos de garantías de participación y cumplimiento en efectivo.

### **Patrimonio**

Cuenta que comprende los recursos asignados al ente público para su constitución, así como eventualmente la re-expresión de dichos importes en moneda de igual poder adquisitivo, el monto corresponde al capital definido para la CNE conforme a la metodología definida en su momento por la Contabilidad Nacional.

### **Ingresos**

Según artículo 46 de la Ley 8488 Ley Nacional de Emergencias y Prevención del Riesgo, todas las Instituciones de la Administración Central, la Administración Pública Descentralizada y las Empresas Públicas, girarán a la Comisión un tres por ciento (3%) de las ganancias y del superávit presupuestario acumulado, libre y total, dicho depósito se realizará en los tres primeros meses del año inmediato siguiente a aquel en que se produjeron el superávit presupuestario o las utilidades.

#### **Ingresos por intereses**

En esta cuenta se registra los intereses devengados de las inversiones en títulos de los recursos del Fondo Nacional de Emergencias y de los intereses ganados de los saldos de cuentas corrientes.

#### **Transferencias corrientes (ingresos)**

En esta cuenta se registra las transferencias realizadas por el Gobierno Central para el Financiamiento del Presupuesto Ordinario de la CNE tal como está decretado en la Ley 9632 y las transferencias recibidas por aportes realizados por Personas e instituciones públicas, privadas, y organismos internacionales para la atención de emergencias.

#### **Transferencias corrientes (gasto)**

Corresponde a las transferencias realizadas del Fondo de Emergencia para el financiamiento del Fondo Ordinario según artículo 44 de la Ley 8488, así como inscripción a CEPREDENAC y otras instituciones descentralizadas según resoluciones, así como prestaciones legales.

## Periodo económico

El periodo económico de la Comisión Nacional de Prevención de Riesgos y Atención de Emergencias (C.N.E.) inicia el primero de enero de cada año y finaliza el último día de diciembre del mismo año.

### NICSP 2 -ESTADO DE FLUJO DE EFECTIVO (DE APLICACIÓN OBLIGATORIA):

De acuerdo con la NICSP 2- Estado de Flujo de Efectivo, indicar si este rubro afecta SI o NO a la institución, además del porcentaje de avance en la implementación que presenta, la entidad utiliza el Método Directo establecido por la DGCN.

Aplica	Si
Porcentaje_Avance	100,00%

-Aplicación Obligatoria-

**Revelación Suficiente: El ente debe cumplir con lo estipulado en revelación con forme a la NICSP, también debe considerar la política general y los párrafos incluidos en la matriz de autoevaluación referente a esta NICSP guías de aplicación.**

El Estado de Flujo de Efectivo está compuesto por los movimientos de las cuentas de efectivo y equivalentes se componen por las cuentas corrientes en el sistema bancario nacional, así como los cuentas en la Tesorería Nacional y el Banco Central, así como las inversiones de corto y largo plazo que se encuentran en la Tesorería Nacional, el método utilizado para la determinación del dicho estado es el directo, la composición de las cuenta bancaria se encuentra en la nota 03 de este documento y las explicaciones sobre la variaciones en las principales partidas se encuentra entre las notas 77 a la 83, el formato establecido para la elaboración del Flujo es el mismo que proporciono la Contabilidad Nacional, durante el presente periodo no ha habido ningún cambio en la clasificación de los movimientos que componen dicho estado, Este periodo tiene como particularidad que la cuenta presupuestaria fue reclasificada a una cuenta por cobrar que es la 1.1.3.13 para cual sus movimientos como pago de planilla, proveedores, forman parte integral de dicho estado. De acuerdo con las directrices enviadas por la contabilidad nacional DCN-007, 008 y 009-2021.

Al cierre del periodo fiscal al 31 de diciembre el flujo de efectivo de la institución muestra un monto de ¢ 81.518.090.600.00, de los cuales ¢ 1.614.097.895.82 corresponden al saldo de la cuenta presupuestaria de la operación ordinario que la Tesorería Nacional retira en el mes de enero como parte de la subejecución presupuestario del periodo 2022, alguna parte del dinero tiene un destino específico por lo cual la CNE debe mantener ese dinero disponible en la cuentas de caja única como los ¢ 21.621.529.815.35 para la compra de vacunas, así como ¢ 46.374.326.027.31 para proyectos de construcción estos dineros no se pueden invertir dado que viene de empréstitos tomados por el gobierno central para nutrir el Fondos Nacional de Emergencias en la atención de la reconstrucción de las emergencias suscitadas en los ultimo 5 años.

**NICSP 3- POLÍTICAS CONTABLES, CAMBIOS EN LAS ESTIMACIONES CONTABLES Y ERRORES (DE APLICACIÓN OBLIGATORIA):**

De acuerdo con la NICSP 3- Políticas contables, cambios en las estimaciones contables y errores, indicar si este rubro afecta SI o NO a la institución, además del porcentaje de avance en la implementación que presenta.

Aplica	Si
Porcentaje_Avance	100,00%

-Aplicación Obligatoria-

Política Contable		Concepto	Norma (NICSP)	Referencia Normativa técnica y disposiciones adicionales
6	59.	Políticas contables	NICSP N° 3, Párrafo 3.	
6	59	1 Selección y aplicación de las políticas contables	NICSP N° 3, Párrafos 9 y 11.	DGCN
6	59	2 Directrices de la DGCN	NICSP N° 3, Párrafo 12.	
6	59	3 Juicio profesional	NICSP N° 3, Párrafos 14 y 15.	

En el presente PGCN se establece, conjuntamente con las NICSP, la normativa que se deberá aplicar ante las siguientes situaciones:

- a) la selección y aplicación de políticas contables;
- b) la contabilización de los cambios en las mismas, en las estimaciones contables; y
- c) la corrección de errores de períodos anteriores.

Cambio Estimación	Naturaleza	Periodo	Efecto futuro

Cambio Política Contable	Naturaleza	Periodo	Efecto futuro

Error	Naturaleza	Periodo	Efecto futuro

**Revelación Suficiente: El ente debe cumplir con lo estipulado en revelación con forme a la NICSP, también debe considerar la política general y los párrafos incluidos en la matriz de autoevaluación referente a esta NICSP y guías de aplicación (Ver GA NICSP 3).**

En el 2022 no se ha realizado ningún cambio significativo en política contable ni estimaciones.

**NICSP 4- EFECTOS DE VARIACIONES EN LAS TASAS DE CAMBIO DE MONEDA EXTRANJERA:**

De acuerdo con la NICSP 4- Efectos de variaciones en las tasas de cambio de moneda extranjera, indicar si este rubro afecta SI o NO a la institución, además del porcentaje de avance en la implementación que presenta.

Aplica	Si
--------	----

Porcentaje\_Avance

100,00%

-Aplicación Obligatoria-

## Moneda Extranjera

Las partidas monetarias en moneda extranjera se convertirán a la moneda funcional utilizando la tasa de cambio de la fecha de cierre de los EEFF.

Política Contable		Concepto	Norma (NICSP)	Referencia Normativa técnica y disposiciones adicionales
2	33.	Saldos en moneda extranjera <sup>54</sup>	NICSP N° 4, Párrafo 26.27	Diretriz 06-2013

Las partidas monetarias en moneda extranjera se convertirán utilizando la tasa de cambio al cierre de los EEFF.

El tipo de cambio a utilizar para la conversión de las monedas a la moneda funcional será el siguiente: para las cuentas de activo, el tipo de cambio de compra y para las cuentas de pasivo, el tipo de cambio de venta, que emite el Banco Central de Costa Rica para las operaciones con el Sector Público no bancario. El ajuste por el diferencial cambiario se deberá realizar el último día de cada mes.

A continuación, se presentan los tipos de cambio para transacciones en monedas extranjeras, tanto de compra como venta de (Dólar y Euros)

Moneda	Compra	Venta
Dólar	594,17	601,99
Euro		

**Revelación Suficiente: El ente debe cumplir con lo estipulado en revelación con forme a la NICSP, también debe considerar la política general y los párrafos incluidos en la matriz de autoevaluación referente a esta NICSP y guías de aplicación (Indicar tipos de cambios utilizados en las distintas operaciones). Ver GA NICSP 4:**

Las partidas monetarias en moneda extranjera se convierten a moneda funcional utilizando la tasa de cambio de la fecha de cierre de los EEFF revaluación de activos a ¢ 594.17 y los pasivos a ¢ 601.99.

En el activo tienes las siguientes partidas en dólares, cuentas bancarias en Caja Única, BCR y Banco Nacional, adelantos a entes externos en este caso las farmacéuticas para la compra de vacunas e Inversiones en Tesorería Nacional.

En el pasivo únicamente se tienen las garantías de cumplimiento y participación en dólares la cual se revaluación al finalizar cada mes.

Los Ingresos por revaluación en el 2022 ascienden a 3.476.715.17 datos en miles distribuidos de la siguiente manera

Cuenta	Descripción	Monto
4.9.1.01	Diferencias en Activos	3.467.335.12
4.9.1.02	Diferencias en Pasivos	9.380.05

Los gastos por revaluación en el 2022 ascienden a 5.480.729.30 datos en miles distribuidos de la siguiente manera

Cuenta	Descripción	Monto
5.9.1.01	Diferencias en Activos	5.480.355.12
5.9.1.02	Diferencias en Pasivos	374.18

La Estados Financieros del 2022 se vieron muy afectado en tema de variación de moneda extranjera por la apreciación del dólar, a finales del 2021 se recibieron cerca de 70 millones de dólares para el pago de vacunas en el 2022 y al cierre dicho saldo es de 36.4 millones.

Adicional a eso este bancos e inversiones se mantuvo un promedio anual de casi 16 millones de Dólares, lo que también se vieron afectado en el primer semestre por la incremento del dólar pero en el segundo semestre por la apreciación del mismo.

NICSP 5 COSTO POR INTERESES:

De acuerdo con la NICSP 5-: Costo por Intereses, indicar si este rubro afecta SI o NO a la institución, además del porcentaje de avance en la implementación que presenta.

Aplica	No
Porcentaje_Avance	

Política Contable		Concepto	Norma (NICSP)	Referencia Normativa técnica y disposiciones adicionales
1	172.	Información a revelar	NICSP N° 5, Párrafo 40.	

Se realizará la revelación considerando la política 1.172 del Plan General de Contabilidad.

- a) las políticas contables adoptadas con relación a los costos por préstamos;
- b) el importe de los costos por préstamos capitalizados durante el período; y
- c) la tasa de capitalización utilizada para determinar el importe de los costos por préstamos susceptibles de capitalización (si ha sido necesario aplicar una tasa de capitalización a los fondos obtenidos mediante un endeudamiento centralizado).

**Revelación: El ente debe cumplir con lo estipulado en revelación con forme a la NICSP, también debe considerar la política general y los párrafos incluidos en la matriz de autoevaluación referente a esta NICSP y guías de aplicación (Ver revelación y guía de aplicación de la NICSP 5)**

---



---



---



---



NICSP 6- ESTADOS FINANCIEROS CONSOLIDADOS Y SEPARADOS: **DEROGADA EN LA VERSIÓN 2018**

NICSP 7- INVERSIONES EN ASOCIADAS (CONTABILIDAD DE INVERSIONES EN ENTIDADES ASOCIADAS): **DEROGADA EN LA VERSIÓN 2018**

NICSP 8- PARTICIPACIONES EN NEGOCIOS CONJUNTOS: **DEROGADA EN LA VERSIÓN 2018**

NICSP 9- INGRESOS DE TRANSACCIONES CON CONTRAPRESTACIÓN (DE APLICACIÓN OBLIGATORIA):

De acuerdo con la NICSP 9- Ingresos de transacciones con contraprestación, indicar si este rubro afecta SI o NO a la institución, además del porcentaje de avance en la implementación que presenta.

Aplica	Si
Porcentaje_Avance	100,00%

-Aplicación Obligatoria-

Describir los tiempos del devengo en los principales ingresos de transacciones con contraprestación

TIPO DE INGRESO	TIEMPOS DEL DEVENGO:
	En el caso de la CNE aplica unicamente por los intereses ganados en las inversiones del Fondo Nacional de Emergen-
	cia que se tienen con Caja Unica, los cuales se realizan por el metodo del devengo en el mes de acuerdo a la tasa pactada en cada inversion y por el periodo de tiempo transcurrido en ese mes, se corre un asiento mensual de dicho calculo en modulo de inversiones del sistema Wizdom

Se realizará la revelación considerando lo dispuesto en el párrafo 39 de la NICSP 9.

*“39. Una entidad revelará:*

*(a) las políticas contables adoptadas para el reconocimiento de los ingresos, incluyendo los métodos utilizados para determinar el porcentaje de terminación de las transacciones involucradas con la prestación de servicios;*

*(b) la cuantía de cada categoría significativa de ingresos, reconocida durante el periodo, con indicación expresa de los ingresos procedentes de:*

- (i) la prestación de servicios;
- (ii) la venta de bienes;
- (iii) intereses;
- (iv) regalías; y
- (v) dividendos o distribuciones similares; y el importe de los ingresos producidos por intercambios de bienes o servicios incluidos en cada una de las categorías anteriores.”

**Revelación Suficiente: El ente debe cumplir con lo estipulado en revelación con forme a la NICSP, también debe considerar la política general y los párrafos incluidos en la matriz de autoevaluación referente a esta NICSP y guías de aplicación (Ver las GA de la NICSP 9).**

La CNE maneja el fondo Nacional de Emergencias cuyo dinero esta invertido en el Ministerio de Hacienda, el sistema Wizdom tiene un módulo de inversiones donde se incluye cada inversión con el monto vencimiento de la misma, la tasa de interés y cada cierre mensual se debe correr el proceso de determinación del devengo en el mes correspondiente ya sea el mes completo o la parte proporcional correspondiente, de dicho proceso se genera una cuenta por cobrar por intereses devengados que va disminuyendo cada vez que el Ministerio de Hacienda nos pague los intereses, por lo general estos pago los realiza semestralmente, pero dado la cartera con que cuentas la institución de 45 títulos de inversión, casi todos los meses se recibe algún pago por este concepto, el devengo de dichos intereses se lleva el control en la cuenta 4.5.1.02.02 al cierre de diciembre se tiene un devengo de ¢ 3.295.338.35 en miles de colones.

**NICSP 10- INFORMACIÓN FINANCIERA EN ECONOMÍAS HIPERINFLACIONARIAS:**

Indicar si este rubro afecta SI o NO a la institución, además del porcentaje de avance en la implementación que presenta.

Aplica	No
Porcentaje_Avance	

**Revelación: El ente debe cumplir con lo estipulado en revelación con forme a la NICSP, también debe considerar la política general y los párrafos incluidos en la matriz de autoevaluación referente a esta NICSP y guías de aplicación (Ver guías de aplicación de la NICSP 10):**

---



---



---



---



---

NICSP 11- CONTRATOS DE CONSTRUCCIÓN:

De acuerdo con la NICSP 11- Contratos de construcción: (El contratista). Indicar si este rubro afecta SI o NO a la institución, además del porcentaje de avance en la implementación que presenta.

Aplica	No
Porcentaje_Avance	

**Revelación Suficiente: El ente debe cumplir con lo estipulado en revelación con forme a la NICSP, también debe considerar la política general y los párrafos incluidos en la matriz de autoevaluación referente a esta NICSP y guías de aplicación (Ver GA de la NICSP 11):**

---



---



---



---



---

NICSP 12-INVENTARIOS (DE APLICACIÓN OBLIGATORIA):

De acuerdo con la NICSP 12- Inventarios, indicar si este rubro afecta SI o NO a la institución, además del porcentaje de avance en la implementación que presenta.

Aplica	Si
Porcentaje_Avance	100,00%

-Aplicación Obligatoria-

TIEMPOS DEL DEVENGO:
Se registr al gasto al momento que las unidades de la institucion soliciten
una requision de algun insumo para sus actividades

Inventarios Método Valuación PEPS.		Observaciones
Nombre de responsables institucional	Walter Fonseca	El proximo inventario será tomado en febrero 23
Fecha de ultimo inventario físico	08/04/2021	
Fecha de ultimo asiento por depuración	09/04/2021	

Inventarios Método Valuación PEPS.		Observaciones
Nombre de responsables institucional	Walter Fonseca	El proximo inventario será tomado en febrero 23
Fecha de ultimo inventario físico	08/04/2021	
Fecha de ultimo asiento por depuración	09/04/2021	

Sistema de Inventario	SI	NO
Perpetuo o constante	X	
periódico		

Se realizará la revelación considerando lo dispuesto en el párrafo 47 de la NICSP12.

*“47. En los estados financieros se revelará la siguiente información:*

- (a) las políticas contables adoptadas para la medición de los inventarios, incluyendo la fórmula de medición de los costos utilizada;*
- (b) el importe total en libros de los inventarios y los importes según la clasificación que resulte apropiada para la entidad; etc.”*

**Revelación Suficiente: El ente debe cumplir con lo estipulado en revelación con forme a la NICSP, también debe considerar la política general y los párrafos incluidos en la matriz de autoevaluación referente a esta NICSP y guías de aplicación (Ver las GA de la NICSP 12):**

**\*En caso de que la entidad este aplicando aun el método de Promedio Ponderado y esté en proceso de trasladarse a PEPS, deben revelar el impacto financiero al ajustar el cambio de política.**

La CNE adoptó la política de inventarios propuesta por la contabilidad Nacional, la valuación de inventario en un principio era por el promedio y a partir de enero del 2021 se cambió el método de valuación a PEPS, el inventario de la CNE básicamente está compuesto por suministros de oficina, algunos productos de construcción y artículos de primera necesita para la atención de emergencia en su primera etapa como lo son Diarios de Comida, Sabanas y Espuma, dentro de partida se encuentra la partida más representativa que es la cuenta 1.1.4.03.03 que la componen las construcciones a otras instituciones del estado como Municipalidades, Cruz Roja, Fuerza Policial o MEP.

La composición del inventario de la CNE se detalla por las siguientes partidas:

Partida	Descripción	Saldo Inicial	Compras	Salidas	Variación Absoluta	Saldo Final
1.1.4.01.01	Productos químicos y conexos	2.278.579.73	9.731.963.60	4.116.901.44	5.615.062.16	7.893.641.89
1.1.4.01.02	Productos Agropecuarios y alimentos	11.769.380.80	559.863.362.69	531.062.909.94	28.800.452.75	40.569.833.55
1.1.4.01.03	Materiales y Productos de Construcción	63.208.999.86	122.650.389.37	40.284.225.20	82.366.164.17	145.575.164.03
1.1.4.01.04	Herramientas repuestos y accesorios	16.346.169.41	93.125.136.76	33.190.697.01	59.934.439.75	76.280.609.16
1.1.4.01.99	Útiles y Suministros Diverso	63.237.531.38	530.673.961.63	285.092.333.98	245.581.627.65	308.819.159.03
1.1.4.03.01	Energías Eléctricas	673.270.55		673.270.55	-673270.55	0.00
1.1.4.03.03	Otras Construcciones en Proceso	9.255.505.534.65	6.611.710.477.51	5.483.147.556.71	1.128.562.920.80	10.384.741.726.00
TOTALES		9.413.019.466.38	7.927.755.291.56	6.376.894.624.28	1.550.860.667.28	10.963.880.133.66

## NICSP 13 ARRENDAMIENTOS:

De acuerdo con la NICSP 13- Arrendamientos, Indicar si este rubro afecta SI o NO a la institución, además del porcentaje de avance en la implementación que presenta.

Aplica	Si
Porcentaje_Avance	100,00%

A continuación, un cuadro resumen, pero el detalle de los contratos debe ser adjuntados como anexos.

### NICSP 13 - Arrendamientos

Resumen	CANTIDAD	MONTO TOTAL
Arrendamiento Operativo	1	€21 000 000,00
Arrendamiento Financiero	0	€0,00

El responsable contable debe analizar las características de la esencia económica del tipo de arrendamiento, para determinar si es un arrendamiento operativo o arrendamiento financiero. Se realizará la revelación considerando lo dispuesto en el párrafo 40 y 44 de la NICSP 13.

*“40. Los arrendatarios revelarán la siguiente información sobre arrendamientos financieros:*

- (a) para cada clase de activos, el importe en libros neto en la fecha de presentación;*
- (b) una conciliación entre el total de pagos mínimos futuros por arrendamiento en la fecha de presentación, y su valor presente;*
- (c) además, la entidad revelará el total de pagos mínimos futuros por arrendamiento en la fecha de presentación, y su valor presente, para cada uno de los siguientes periodos:*
  - (i) hasta un año;*
  - (ii) entre uno y cinco años; y*
  - (iii) más de cinco años.*
- (d) cuotas contingentes reconocidas como gasto en el periodo;*
- (e) el total de los pagos futuros mínimos por subarrendamiento que se esperan recibir, en la fecha de presentación, por los subarrendamientos no cancelables; y*
- (f) una descripción general de los acuerdos de arrendamiento significativos del arrendatario, donde se incluirán, pero sin limitarse a ellos, los siguientes datos:*
  - (i) las bases para la determinación de cualquier cuota de carácter contingente que se haya pactado;*

(ii) la existencia y, en su caso, los plazos de renovación o las opciones de compra y las cláusulas de actualización o escalonamiento; y

(iii) las restricciones impuestas por contratos de arrendamiento, tales como las que se refieran a la devolución del resultado positivo (ahorro), devolución de las aportaciones de capital, la distribución de dividendos o distribuciones similares, endeudamiento adicional o a nuevos contratos de arrendamiento.”

“44. Los arrendatarios revelarán la siguiente información sobre arrendamientos operativos:

(a) el total de pagos mínimos futuros del arrendamiento, derivados de contratos de arrendamiento operativo no cancelables, que se van a satisfacer en los siguientes plazos:

(i) hasta un año;

(ii) entre uno y cinco años; y

(iii) más de cinco años.

(b) el total de los pagos futuros mínimos por subarrendamiento que se esperan recibir, en la fecha de presentación, por los subarrendamientos operativos no cancelables;

(c) cuotas de arrendamientos y subarriendos reconocidas como gastos del periodo, revelando por separado los importes de los pagos mínimos por arrendamiento, las cuotas contingentes y las cuotas de subarriendo; y

(d) una descripción general de los acuerdos significativos del arrendamiento llevados a cabo por el arrendatario, donde se incluirán, sin limitarse a ellos, los siguientes datos:

(i) las bases para la determinación de cualquier eventual cuota de carácter contingente que se haya pactado;

(ii) la existencia y, en su caso, los plazos de renovación o las opciones de compra y las cláusulas de escalonamiento; y

(iii) las restricciones impuestas por contratos de arrendamiento financiero, tales como las que se refieran a la devolución del resultado positivo (ahorro), devolución de las aportaciones de capital, la distribución de dividendos o distribuciones similares, endeudamiento adicional o a nuevos contratos de arrendamiento

**Revelación Suficiente: El ente debe cumplir con lo estipulado en revelación con forme a la NICSP, también debe considerar la política general y los párrafos incluidos en la matriz de autoevaluación referente a esta NICSP y guías de aplicación (Ver GA NICSP 13):**

La CNE tiene únicamente un arrendamiento operativo que consiste en alquiler de impresoras y escáner de alto desempeño con el proveedor TELERAD, esta contratación data desde julio del 2017 y tiene una vigencia de un año con posibilidad de prórroga por 3 años y es por demanda bajo la contratación 2017LA-000007-00065-00001, hasta junio del 2022 y a partir del Julio con la contratación 2022LA-000004-00065-00001; al 31 de diciembre se pago por este contrato la suma de ¢ 15.879.426.10, los pagos futuros del contrato pudieran ser por un monto de ¢ 7.939.713.06, dado que faltan 6 meses por vencer de la contratación, al ser un cobro por demanda el gasto mensual varia,

por lo que para determinar el posible cobro de los pagos futuros se hizo un calculo por promedio ponderado del 2022.

**NICSP 14-HECHOS OCURRIDOS DESPUÉS DE FECHA DE PRESENTACIÓN (DE APLICACIÓN OBLIGATORIA):**

De acuerdo con la NICSP 14- Hechos ocurridos después de fecha de presentación, indicar si este rubro afecta SI o NO a la institución, además del porcentaje de avance en la implementación que presenta.

Aplica	Si
Porcentaje_Avance	100,00%

-Aplicación Obligatoria-

Política Contable		Concepto	Norma (NICSP)	Referencia Normativa técnica y disposiciones adicionales
6	14.	Fecha en la que se autoriza su emisión	NICSP N° 14, Párrafo 6.	LAFRPP Art. 52

La fecha de emisión de los EEFF es aquella en que los mismos son remitidos por el Ministerio de Hacienda a la Contraloría General de la República (conforme al plazo establecido en la normativa legal). La opinión de la Contraloría se efectúa sobre la base de dichos EEFF terminados.

Indique los eventos posteriores después del cierre	
Fecha de cierre	No ocurrieron hechos posteriores a al confeccion de los
Fecha del Evento	Estados Financieros
Descripción	
Cuenta Contable	
Materialidad	
Oficio de ente fiscalizador que lo detecto	
Oficio de la administración que lo detecto	
Fecha de Re expresión	
Observaciones	



El responsable contable no solamente debe analizar hechos ocurridos después de la fecha de presentación que impliquen ajustes, sino también los hechos ocurridos después de la fecha de presentación que no implican ajustes y realizar la revelación considerando lo dispuesto en el párrafo 30 de la NICSP 14.

**Revelación de hechos ocurridos después de la fecha de presentación que no implican ajustes**

*“30. Si los hechos posteriores a la fecha de presentación que no implican ajustes tienen importancia relativa o son significativos, su no revelación puede influir en las decisiones económicas de los usuarios tomadas a partir de los estados financieros. En consecuencia, una entidad deberá revelar la siguiente información para cada una de las categorías significativas de hechos ocurridos después de la fecha de presentación que no implican ajustes: (a) la naturaleza del hecho; y (b) una estimación de su efecto financiero, o un pronunciamiento sobre la imposibilidad de realizar tal estimación.”*

**Revelación Suficiente: El ente debe cumplir con lo estipulado en revelación con forme a la NICSP, también debe considerar la política general y los párrafos incluidos en la matriz de autoevaluación referente a esta NICSP y guías de aplicación (Ver GA NICSP 14) Considerar también aquellos hechos que no tienen impacto contable:**

---

---

---

---

---

**NICSP 16- PROPIEDADES DE INVERSIÓN:**

De acuerdo con la NICSP 16- Propiedades de Inversión, Indicar si este rubro afecta SI o NO a la institución, además del porcentaje de avance en la implementación que presenta.

Aplica	No
Porcentaje_Avance	

El responsable contable debe analizar las características del activo para determinar su tratamiento

A continuación, un cuadro resumen, pero el detalle de los cuadros debe ser adjuntados como anexos

[NICSP 16- Propiedades de Inversión:](#)

Resumen	CANTIDAD	MONTO TOTAL
Propiedades de Inversión		Ø0,00

El responsable contable deberá revelar considerando lo dispuesto en el párrafo 86 de la NICSP 16, si aplica el modelo del valor razonable o el modelo del costo y todo lo que solicita la norma al respecto.

**Revelación Suficiente: El ente debe cumplir con lo estipulado en revelación con forme a la NICSP, también debe considerar la política general y los párrafos incluidos en la matriz de autoevaluación referente a esta NICSP y guías de aplicación (Ver GA NICSP 16):**

---



---



---



---



---

NICSP 17- PROPIEDAD, PLANTA Y EQUIPO (DE APLICACIÓN OBLIGATORIA):

De acuerdo con la De acuerdo con la NICSP 17- Propiedad, Planta y Equipo, indicar si este rubro afecta SI o NO a la institución, además del porcentaje de avance en la implementación que presenta.

Aplica	Si
Porcentaje_Avance	59,04%

-Aplicación Obligatoria-

A continuación, un cuadro resumen, pero el detalle de los cuadros debe ser adjuntados como anexos

[NICSP 17- Propiedad, Planta y Equipo:](#)

Resumen	PPE
CANTIDAD	0
Valor Inicio	11 017 649,13
Altas	650 467,43
Bajas	2 600,74
Depreciación	428 078,10
Deterioro	0,00
Ajustes por reversión de Deterioro	0,00
Ajustes por diferencias derivadas T.C.	0,00
Valor al Cierre	4 867 927,08

Política Contable		Concepto	Norma (NICSP)	Referencia Normativa técnica y disposiciones adicionales
1	109.	Información a revelar	NICSP N° 17, Párrafos 88 a 92 y 94.	DGCN - NICSP N° 32

El responsable contable debe analizar y revelar lo dispuesto en los párrafos 12 de la NICSP 17.

*“La información a revelar exigida en los párrafos 88 a 94 requiere que las entidades revelen información sobre los activos reconocidos. Por lo tanto, a las entidades que reconocen bienes del patrimonio histórico artístico y/o cultural se les requiere que revelen, en relación a dichos bienes, puntos tales como, por ejemplo, los siguientes:*

*la base de medición utilizada;*

*el método de depreciación utilizado, si los hubiere;*

*el valor bruto en libros;*

la depreciación acumulada al final del periodo, si la hubiere; y

una conciliación entre el valor en libros al comienzo y al final del periodo mostrando determinados componentes de la misma.”

**Revelación Suficiente: El ente debe cumplir con lo estipulado en revelación con forme a la NICSP, también debe considerar la política general y los párrafos incluidos en la matriz de autoevaluación referente a esta NICSP y guías de aplicación (Ver GA NICSP 17):**

La partida de PPE se acogió al transitorio en el Oficio presentado a Contabilidad Nacional CNE-DGA-OF-272-0215 del 26 de noviembre del 2015, el cual consiste en un inventario de bienes duraderos, como se puede ver la matriz de las brechas, primero se conformó una comisión y se estableció un plan de trabajo en cual consiste en realizar un toma física dado que la institución no se realiza el mismo desde hace más de 10 años y ni tan siquiera cuenta con un auxiliar de activos, se tomara como base los activos registrados en el Sistema SIBINET para verificar contra la toma física, una vez realizado dicho inventarios se harán los ajustes en SIBINET y se crearían los auxiliares de activos fijos para ambos fondos (Ordinario y Emergencias), tal como lo solicita la CGR y por último se procederá a realizar los ajustes contables. Hasta no tener implementado el auxiliar no se puede realizar una revelación suficiente sobre dicha NICSP hasta su implementación al 100%, la nueva previsión de la proveeduría que nos indica que el mismo estaría terminando hasta finales del 2023, justo con la depuración de las cuentas de acuerdo al plan establecido por ellos en este mes de octubre del 2022.

La información financiera de los estados financieros al cierre pendiente de conciliar cuando se cuenta con el auxiliar antes mencionado es la siguiente:

Categoría_Activo	Registro_EFFF // Revaloración	Medición	Vida_útil_en_años	Costo_al_inicio	Altas	Bajas	Depreciación	Deteroro	Ajustes_por_reversión_de_Deteroro	Ajustes_por_diferencias_derivadas_T.C.	Valor_al_Cierre
Tierras_y_terrenos	Registro	Costo		1,201,261.67			-36,285.19				1,353,450.75
Edificios	Registro	Costo	20 y 50	1,570,723.92	68,632.01	-49.06	-22,276.18				1,689,466.96
Maquinaria_y_equipos_producción	Registro	Costo	5 y 10	496,872.06			-134,354.74				124,388.91
Equipo_de_transportes	Registro	Costo	10	2,115,989.29	377,818.07	-2,551.68	-103,361.75				1,095,597.12
Comunicación	Registro	Costo	5 y 10	1,767,964.94	44,044.45		-11,007.92				91,486.34
Oficina	Registro	Costo	10	426,695.75	14,718.26		-103,187.52				80,180.21
Equipo de Computacion	Registro	Costo	5	2,041,417.36	124,772.26		-208.30				315,179.46
Equipo Sanitario, de laboratorio e Investigación	Registro	Costo	5	75,660.51			-5,141.52				622.69
Equipo Seguridad, orden vigilancia y control	Registro	Costo	10	51,415.10							37,314.74
Maquinarias, equipos y mobiliarios diversos	Registro	Costo	10	1,269,648.53	20,482.38		-12,054.98				80,239.90
<b>Totales</b>				<b>11,017,649.13</b>	<b>650,467.43</b>	<b>-2,600.74</b>	<b>-428,078.10</b>	<b>0.00</b>	<b>0.00</b>	<b>0.00</b>	<b>4,867,927.08</b>

NICSP 18- INFORMACIÓN FINANCIERA POR SEGMENTOS:

De acuerdo con la NICSP 18- Información Financiera por Segmentos, Indicar si este rubro afecta SI o NO a la institución, además del porcentaje de avance en la implementación que presenta.

Aplica	No
Porcentaje_Avance	

Política Contable		Concepto	Norma (NICSP)	Referencia Normativa técnica y disposiciones adicionales
6	87.	Definición de segmento	NICSP N° 18, Párrafo 9 y 12.	
6	87	1 Segmentos para la administración financiera de Costa Rica		Clasificador Funcional del Gasto para el SPC DGCN

Se define al segmento como una actividad o grupo de actividades de la entidad, que son identificables y para las cuales es apropiado presentar información financiera separada con el fin de:

- a) evaluar el rendimiento pasado de la entidad en la consecución de sus objetivos; y

tomar decisiones respecto de la futura asignación de recursos.

Ente contable	Código de Segmento asignado

**Revelación Suficiente: El ente debe cumplir con lo estipulado en revelación con forme a la NICSP, también debe considerar la política general y los párrafos incluidos en la matriz de autoevaluación referente a esta NICSP y guías de aplicación (Ver GA NICSP 18):**

---



---



---



---



---

NICSP 19- PROVISIONES, ACTIVOS Y PASIVOS CONTINGENTES (DE APLICACIÓN OBLIGATORIA):

De acuerdo con la De acuerdo con la NICSP 19- Activos y Pasivos Contingentes, indicar si este rubro afecta SI o NO a la institución, además del porcentaje de avance en la implementación que presenta.

Aplica	Si
Porcentaje_Avance	100,00%

-Aplicación Obligatoria-

El responsable contable debe analizar el tratamiento contable:

A continuación, un cuadro resumen, pero el detalle de los cuadros debe ser adjuntados como anexos

[NICSP 19- Activos Contingentes](#) / [NICSP 19- Pasivos Contingentes](#):

Resumen Montos	Activos Contingentes
Pretensión Inicial	Ø0,00
Resolución provisional 1	Ø0,00
Resolución provisional 2	Ø0,00
Resolución en firme	Ø0,00
GRAN TOTAL	Ø0,00

Resumen Cantidad	Activos Contingentes
Pretensión Inicial	
Resolución provisional 1	
Resolución provisional 2	
Resolución en firme	
GRAN TOTAL	0

Resumen Montos	Pasivos Contingentes
Pretensión Inicial	Ø5 832 958 847,54
Resolución provisional 1	Ø536 157 598,22
Resolución provisional 2	Ø429 300 167,37
Resolución en firme	Ø2 974 895,57
<b>GRAN TOTAL</b>	<b>Ø6 801 391 508,70</b>

Resumen Cantidad	Pasivos Contingentes
Pretensión Inicial	74
Resolución provisional 1	16
Resolución provisional 2	20
Resolución en firme	3
<b>GRAN TOTAL</b>	<b>113</b>

**Revelación Suficiente: El ente debe cumplir con lo estipulado en revelación con forme a la NICSP, también debe considerar la política general y los párrafos incluidos en la matriz de autoevaluación referente a esta NICSP y guías de aplicación (Ver GT NICSP 19).**

La unidad de Asesoría Legal brinda trimestralmente el estado de los casos relacionados por demandas en contra de la institución y se clasifican de acuerdo con el formato solicitado por la contabilidad nacional. En el caso de activos contingentes la misma no reporta ningún caso al cierre del periodo 2022.

NICSP 20- INFORMACIÓN A REVELAR SOBRE PARTES RELACIONADAS (DE APLICACIÓN OBLIGATORIA):

De acuerdo con la De acuerdo con la NICSP 20- Información a revelar sobre partes relacionadas, indicar si este rubro afecta SI o NO a la institución, además del porcentaje de avance en la implementación que presenta.

Aplica	Si
Porcentaje_Avance	100,00%

-Aplicación Obligatoria-

Política Contable			Concepto	Norma (NICSP)	Referencia Normativa técnica y disposiciones adicionales
7	31.		Parte relacionada	NICSP N° 20, Párrafo 4.	
7	31	1	Grado de consanguinidad		DGCN
7	31	2	Personal clave de la gerencia	NICSP N° 20, Párrafos 4, 6 y 7.	
7	31	3	Familiares próximos	NICSP N° 20, Párrafos 4 y 5.	

Una parte se considera relacionada con otra si una de ellas tiene la posibilidad de ejercer el control sobre la misma, o de ejercer influencia significativa sobre ella al tomar sus decisiones financieras y operativas, o si la parte relacionada y otra entidad están sujetas a control común. Incluye al personal clave de la gerencia u órgano de dirección de la entidad y familiares próximos a los mismos.

Declaraciones juradas presentadas a la Contraloría General de la República

Nombre funcionario	Fecha de presentación	Partes relacionadas		Observaciones
		SI	NO	

El responsable contable deberá también revelar información sobre transacciones entre partes relacionadas (Cuentas recíprocas) considerando lo dispuesto en el párrafo 27 y 28 de la NICSP 20.

**“Información a revelar sobre transacciones entre partes relacionadas**

28. Las situaciones siguientes son ejemplos en los que la existencia de partes relacionadas puede dar lugar a la revelación de información por parte de la entidad que informa:

- (a) prestación o recepción de servicios;
- (b) compras o transferencias/ventas de bienes (terminados o no);
- (c) compras o transferencias/ventas de propiedades y otros activos;
- (d) acuerdos de agencia;



(e) acuerdos sobre arrendamientos financieros;

(f) transferencias de investigación y desarrollo;

(g) acuerdos sobre licencias;

(h) financiación (incluyendo préstamos, aportaciones de capital, donaciones, ya sean en efectivo o especie, y otro tipo de soporte financiero incluyendo acuerdos para compartir costos); y

(i) garantías y avales.”

**Revelación Suficiente: El ente debe cumplir con lo estipulado en revelación con forme a la NICSP, también debe considerar la política general y los párrafos incluidos en la matriz de autoevaluación referente a esta NICSP y guías de aplicación (ver GA NICSP 20).**

La institución realiza construcciones para otras instituciones de gobierno mediante los decretos de emergencias, lo cuales posterior a su finalización estos activos son donados a los mismos, al cierre del mes de setiembre los activos o suministros donados son por un monto de ¢ 5.638.367.087.44

Código	Institución	Descripción	Contratación	Monto
15203	Municipalidad de Grecia	Construcción de Bóvedas en el Cementerio	2021CE-000081-00065	13.859.512.46
15210	Municipalidad de San Carlos	Construcción de Alcantarillas ruta cantonal 2-10-201 Carrizal	2021EU-000006-00065	39.244.674.56
15212	Municipalidad de Valverde Vega	Construcción Área de Salud	2019-CE-000041-00065	67.413.044.00
15213	Municipalidad Upala	Puente Vehicular	2021-CE-000001-00065	356.977.308.47
15213	Municipalidad Upala	Comité Cruz Roja	2021-CE-000042-00065	360.352.853.52
15215	Municipalidad Guatuso	Diseños Muro Retención San Rafael	2020-CE-000017-00065	121.626.179.19
15215	Municipalidad Guatuso	Puentes Vehicular Buena Vista	2021CE-000093-00065	155.354.847.92

15215	Municipalidad Guatuso	Puente Vehicular en Guayabito	2021CE-000056-00065	197.727.902.79
15215	Municipalidad Guatuso	Diseño y construcción Muro de contención sector cuadrantes	2021CE-000068-00065	633.584.364.76
15305	Municipalidad de Turrialba	Rehabilitación del camino Santa Cruz	2016-CE-000039-00065	355.871.768.86
15305	Municipalidad de Turrialba	Diseño y Construcción Puente sobre quebrada Suturbal	2021CE-000005-00065	188.492.034.66
15601	Municipalidad de Puntarenas	Construcción Puente sobre Quebrada Solano	2020-CE-000047-00065	299.219.582.75
15603	Municipalidad de Buenos Aires	Construcción Puente sobre Quebrada Grande	2019-CE-000051-00065	435.244.496.21
15605	Municipalidad de Osa	Construcción Infraestructura de servicios en Parque Nacional Marino Ballena	2021CE-000051-00065	364.000.000.01
15610	Municipalidad de Corredores	Construcción de Puente sobre Quebrada Pela dientes	2019CE-000050-00065	177.476.932.63
15608	Municipalidad de Coto Brus	Compra de Maquinaria agrícola	2021CE-000069-00065	30.202.442.25
15705	Municipalidad de Matina	Diseño Construcción Puente sector Larga D	2020CE-000026-00065	401.084.300.31
15706	Municipalidad de Guácimo	Construcción de Puente sobre Quebrada Platanar	2020CE-000037-00065	354.768.416.20
14120	C.C.S.S.	Adquisición equipamiento hospitalario	2022CE-000004-00065	313.084.120.00
11207	MAG	Maquinaria y Accesorios	2021CE-000001-00078	200.924.980.39
12572	INCIENSA	Insumos y equipo Medico		489.787.039.54

NICSP 21- DETERIORO DEL VALOR DE ACTIVOS NO GENERADORES DE EFECTIVO:

De acuerdo con la NICSP 21 - Deterioro del Valor de Activos No Generadores de Efectivo, indicar si este rubro afecta SI o NO a la institución, además del porcentaje de avance en la implementación que presenta.


Aplica	Si
Porcentaje_Avance	100,00%

Lo relacionado con Pandemia se establece en la nota de Impacto de Pandemia, si poseen Deterioro del Valor de Activos No Generadores de Efectivo, que no tiene relación con la Pandemia, si se debe hacer la revelación a continuación:

**Revelación Suficiente: El ente debe cumplir con lo estipulado en revelación con forme a la NICSP, también debe considerar la política general y los párrafos incluidos en la matriz de autoevaluación referente a esta NICSP y guías de aplicación (ver GA NICSP 21).**

Ya se tiene una política de deterioro para las cuentas por cobrar de la institución, que fue establecida en febrero del 2020, está pendiente la elaboración de la política de deterioro para los activos fijos de la institución, solo que dicha política se establecerá una vez se tenga confeccionado el auxiliar de activos fijos de la institución.

En el caso de las cuentas por cobrar el deterioro es por la antigüedad de saldos de acuerdo con el siguiente cuadro que se estableció en la política.

 COMISIÓN NACIONAL DE PREVENCIÓN DE RIESGOS Y ATENCIÓN DE EMERGENCIAS FONDO DE EMERGENCIAS ANTIGÜEDAD DE SALDOS CUENTAS POR COBRAR CUENTA											
Nombre											
Nombre	Fecha	ps Vencimier	Monto	No Vencido	Venc. 1-30	Venc. 31-60	Venc. 61-90	Venc. 91-180	Venc. 181-365	+ 365	Proceso Legal
Detalle Instituciones		0	-	-	-	-	-	-	-	-	
		0	-	-	-	-	-	-	-	-	
Total			-	-	-	-	-	-	-	-	
Porcentaje de Estimación				0%	5%	15%	30%	60%	75%	100%	100%
Monto de la Estimación			-	-	-	-	-	-	-	-	
Saldo Anterior			-								
Ajuste de este periodo			-								

En el 2022 el registro por gasto por deterioro de la cuenta por cobrar es de datos en miles

Cuenta	Descripción	Monto
5.1.7.02	Deterioro de cuentas por cobrar	1.187.196.65
4.9.4.02	Recuperación de provisiones por deterioro de las cuentas por cobrar	-753.504.63
Efecto Neto del Periodo		433.692.02

La partida que está afectado en la provisión para el deterioro es la cuenta por cobrar al INS por el cobro al tributo del 2020, el cual en el 2do trimestre paso de una provisión del 75% al 100% de antigüedad, esta cuanta se encuentra en el área Legal para resolver lo manifestado por el INS para el no pago de dicho monto la cuenta por cobrar es por el monto de ¢ 1.637.639.82 miles; los cuales como se mencionó anteriormente se encuentra aprovisionada en un 100%

#### NICSP 22 -REVELACIÓN DE INFORMACIÓN FINANCIERA SOBRE EL SECTOR GOBIERNO CENTRAL:

De acuerdo con la NICSP 22 - Revelación de información financiera sobre el sector Gobierno Central, indicar si este rubro afecta SI o NO a la institución, además del porcentaje de avance en la implementación que presenta.

Aplica	No
Porcentaje_Avance	

**Revelación Suficiente: El ente debe cumplir con lo estipulado en revelación con forme a la NICSP, también debe considerar la política general y los párrafos incluidos en la matriz de autoevaluación referente a esta NICSP y guías de aplicación (ver GA NICSP 22).**

---



---



---



---

**NICSP 23- INGRESOS DE TRANSACCIONES SIN CONTRAPRESTACIÓN (IMPUESTOS Y TRANSFERENCIAS) (DE APLICACIÓN OBLIGATORIA):**

De acuerdo con la De acuerdo con la NICSP 23- Ingresos de Transacciones Sin Contraprestación, indicar si este rubro afecta SI o NO a la institución, además del porcentaje de avance en la implementación que presenta.

Aplica	Si
Porcentaje_Avance	100,00%

-Aplicación Obligatoria-

El responsable contable debe analizar el tratamiento necesario:

Describir los tiempos del devengo en los principales ingresos de transacciones sin contraprestación

TIPO DE INGRESO	TIEMPOS DEL DEVENGO:
	Transferencias se dan por entes internos cuando se
	presenta una emergencia se solicita colaboracion a las
	instituciones para la atención de la misma asi como
	a organismos internacionales.
	Impuestos mediante el articulo 46 de la Ley 8488 donde
	las instituciones publicas deben pagar un 3% ya se por
	la subejecucción o las utilidades, se debe presntar una
	declaracion y pagar dicho cannon antes del 30 de marzo
	de cada año

Se realizará la revelación considerando lo dispuesto en el párrafo 107 de la NICSP 23.

“107. Una entidad revelará en las notas de los estados financieros con propósito general:

(a) las políticas contables adoptadas para el reconocimiento de ingresos de transacciones sin contraprestación;

(b) para las principales clases de ingresos de transacciones sin contraprestación, el criterio según el cual se ha medido el valor razonable de los recursos entrantes;

(c) para las principales clases de ingresos por impuestos que la entidad no puede medir con fiabilidad durante el periodo en el cual el hecho imponible tiene lugar, información sobre la naturaleza del impuesto; y

(d) la naturaleza y tipo de las principales clases de legados, regalos y donaciones, mostrando por separado las principales clases de bienes en especie recibidos.

De acuerdo con la NICSP 23- Ingresos de transacciones sin contraprestación (Impuestos y Transferencias). Considerar lo dispuesto en el Artículo 25º.-Destinos específicos En cumplimiento de los artículos 15 y 25 del Título IV de la Ley aquí reglamentada, para los destinos específicos que no estén expresamente dispuestos en la Constitución Política o cuyo financiamiento no provenga de una renta especial, el Ministerio de Hacienda tendrá discrecionalidad en la asignación de los recursos de acuerdo con la situación fiscal del país y con los criterios establecidos en el artículo 23 del mencionado Título.

**Revelación Suficiente: El ente debe cumplir con lo estipulado en revelación con forme a la NICSP, también debe considerar la política general y los párrafos incluidos en la matriz de autoevaluación referente a esta NICSP y guías de aplicación (Ver las GA de la NICSP 23).**

Las transferencias sin contraprestación corresponden al cobro del tributo estipulado en la Ley 8488 en el artículo 46 y las transferencias corrientes obedecen a los dineros que transfiere el Ministerio de Hacienda y las donaciones de las instituciones de gobierno y entes internacionales para la atención de las emergencias suscitada en Costa Rica en determinado momento, como ejemplo este año el COVID-19 y huracán Julia.

Los ingresos recibidos sin contraprestación en el periodo 2022 son los siguientes, datos en Miles de colones

Cuenta	Descripción	Monto
4.1.9	Cobro del tributo de la ley 8488	11.658.062.32
4.5.1	Intereses por inversiones y cuentas bancarias	3.319.801.40
4.5.9	Intereses sobre el cobro del 3% ley 8488	13.980.03

4.6.1	Transferencia de Hacienda para el fondo ordinario y donaciones del sector privado	46.727.38
4.6.1	Transferencia de Hacienda para el fondo ordinario y donaciones del sector publico	47.716.510.92
4.6.1	Donacion de Org. Internacionales	1.714.109.51
Total Ingresos		68.863.441.70

La donación mas grande fue del Ministerio de la presidencia por 40.906.667.176.57, divididos en ¢ 3.000.000.000.00 para el dique de Térraba y al diferencia para las emergencias suscitadas a finales de año entre ellas el Huracán Julia que ocasiono daños en el Sur de la Capital y en el Sur del País es decir ¢ 37.906.667.176.57

#### NICSP 24- PRESENTACIÓN DE INFORMACIÓN DEL PRESUPUESTO EN LOS ESTADOS FINANCIEROS (DE APLICACIÓN OBLIGATORIA):

De acuerdo con la De acuerdo con la NICSP 24 - Presentación de información del presupuesto en los estados financieros, indicar si este rubro afecta SI o NO a la institución, además del porcentaje de avance en la implementación que presenta.

Aplica	Si
Porcentaje_Avance	100,00%

-Aplicación Obligatoria-

El responsable contable debe revelar un resumen de la última liquidación presupuestaria presentara a la Contraloría General de la Republica.

LIQUIDACION PRESUPUESTARIA	
PERIODO	
OFICIO ENVIO A CGR	

INGRESOS	#####	4 617 443 687,00
	-	-
	-	-
GASTOS	#####	4 617 443 687,00
	-	-
	-	-
SUPERAVIT/DEFICIT	-	-
	-	-

**Revelación Suficiente: El ente debe cumplir con lo estipulado en revelación con forme a la NICSP, también debe considerar la política general y los párrafos incluidos en la matriz de autoevaluación referente a esta NICSP y guías de aplicación (Ver GA de la NICSP 24).**

A partir del 2021 los Órganos Desconcentrados como lo es la CNE, mediante la ley 9524 fue incorporado al presupuesto del Gobierno Central, al CNE por su naturaleza tiene 2 entes dentro de la misma institución la parte ordinaria que si tiene su presupuesto y la parte del FNE que es la que se dedica a la atención de las emergencias que por su naturaleza y ley especial la 8488 no cuenta con un presupuesto de inicio sino que se ve incorporando el mismo una vez los planes de inversión se presenten a la Junta Directiva.

<b>C.N.E. Operación Ordinaria</b>								Fecha: 26/01/2023
<b>Presupuesto</b>								Hora: 15:10:36
								afallas
								Página: 1 de 1
<b>Reporte de presupuesto disponible (clases de partidas)</b>								
PRESUPUESTO: Presupuesto de Egresos 2022								
A Diciembre 2022								
Clase partida	Presupuesto aprobado	Modificaciones	Presupuesto total	Movimientos reserva	Movimientos compromiso	Movimientos ejecución	Disponible acumulado	
0 - REMUNERACIONES	3,765,049,412.48	-57,039,087.00	3,708,010,325.48	0.00	0.00	3,016,930,257.05	691,080,068.43	
1 - SERVICIOS	1,595,123,059.75	-39,345,515.58	1,555,777,544.17	32,807,697.40	8,813,164.57	1,257,021,238.24	257,135,443.96	
2 - MATERIALES Y SUMINISTROS	194,505,010.00	-4,384,400.00	190,120,610.00	2,501,389.02	1,092,950.53	137,624,274.57	48,901,995.88	
5 - BIENES DURADEROS	786,488,806.00	43,729,915.58	830,218,721.58	9,745,021.96	10,703,786.52	648,564,394.12	161,205,518.98	
6 - TRANSFERENCIAS CORRIENTES	133,869,712.00	-740,690.00	133,129,022.00	0.00	0.00	75,199,644.60	57,929,377.40	
<b>Total presupuesto:</b>	6,475,036,000.23	-57,779,777.00	6,417,256,223.23	45,054,108.38	20,609,901.62	5,135,339,808.58	1,216,252,404.65	



COMISION NACIONAL DE PREVENCION DE RIESGOS Y ATENCION DE EMERGENCIAS  
 CONCILIACION DE CONTABILIDA VERSUS PRESUPUESTO  
 DEL MES DE DICIEMBRE DEL 2022



	CONTABILIDAD		PRESUPUESTO
Saldos	5,127,867,960.15		4,867,756,202.53
<b>Ajustes mas:</b>			
Salario Escolar	2,043,261.15		
Anticipos Pend Liquidar	2,882,434.70		
Gasto Pag por Adel Seguros	68,932,048.10		
Compra de Equipo	543,455,818.26		
Compra de Suministros	10,370,264.14		
Ajustes de periodos anterio	417,023.17		
<b>Ajustes menos:</b>			
Cargas Sociales	3,050,683.29	Salarios	5,032.87
Depreciacion	365,076,147.22		
Prov Incobrables	8,161,306.38		
Diferencial Cambiario	5,021,256.25		
Prov Aguinado	68,182.04		
Fact Prov Pend Pago	171,686,333.41		
SALIDA INVENTARIO	129,566,730.75		
Amort de Seguros	101,321,644.99		
Amort de Intantibles	57,826,052.70		
Amort de Licencia	45,383,644.98		
Aj. Contabilidad	1,055,658.00		
Saldos Iguales	4,867,751,169.66		4,867,751,169.66
DIFERENCIA			0.00

NICSP 25- BENEFICIOS A LOS EMPLEADOS: DEROGADA EN LA VERSIÓN 2018

NICSP 26 DETERIORO DEL VALOR DE ACTIVOS GENERADORES DE EFECTIVO:

Aplica	No
Porcentaje_Avance	

De acuerdo con la NICSP 26 - Deterioro del Valor de Activos Generadores de Efectivo, indicar si este rubro afecta SI o NO a la institución, además del porcentaje de avance en la implementación que presenta.

Aplica	No
Porcentaje_Avance	

Lo relacionado con Pandemia se establece en la nota de Impacto de Pandemia, si poseen Deterioro del Valor de Activos Generadores de Efectivo, que no tiene relación con la Pandemia, si se debe hacer la revelación a continuación:

**Revelación Suficiente: El ente debe cumplir con lo estipulado en revelación con forme a la NICSP, también debe considerar la política general y los párrafos incluidos en la matriz de autoevaluación referente a esta NICSP guías de aplicación (ver GA NICSP 21).**

---

---

---

---

---

NICSP 27 AGRICULTURA:

De acuerdo con la NICSP 27- Agricultura, indicar si este rubro afecta SI o NO a la institución, además del porcentaje de avance en la implementación que presenta.

Aplica	No
--------	----

Porcentaje\_Avance

A continuación, un cuadro resumen, pero el detalle de los cuadros debe ser adjuntados como anexos

[NICSP 27- Agricultura:](#)

Resumen	Activos biológicos	Productos Agrícolas	Productos resultantes del procesamiento tras la cosecha o recolección
CANTIDAD			
MONTO TOTAL	Ø0,00	Ø0,00	Ø0,00

**Revelación Suficiente: El ente debe cumplir con lo estipulado en revelación con forme a la NICSP, también debe considerar la política general y los párrafos incluidos en la matriz de autoevaluación referente a esta NICSP y guías de aplicación (Ver GA NICSP 27):**

---

---

---

---

NICSP 28-29-30 INSTRUMENTOS FINANCIEROS (PRESENTACIÓN, RECONOCIMIENTO MEDICIÓN Y REVELACIÓN) (DE APLICACIÓN OBLIGATORIA):

De acuerdo con la De acuerdo con la NICSP 28-29-30 Instrumentos Financieros (Presentación, Reconocimiento Medición y Revelación), indicar si este rubro afecta SI o NO a la institución, además del porcentaje de avance en la implementación que presenta.

NICSP 28

Aplica	Si
Porcentaje_Avance	100,00%

-Aplicación Obligatoria-

NICSP 29

Aplica	Si
Porcentaje_Avance	100,00%

-Aplicación Obligatoria-

NICSP 30

Aplica	Si
Porcentaje_Avance	100,00%

-Aplicación Obligatoria-

A continuación, un cuadro resumen, pero el detalle de los cuadros debe ser adjuntados como anexos

[NICSP 28- 29- 30](#)

Resumen	Activos Financiero	Pasivo Financiero
CANTIDAD	45	
Valor Libros	Ø91 336 550 733,02	Ø0,00
Valor Razonable	Ø91 335 550 733,02	Ø0,00

**Revelar los cambios en las condiciones de mercado que ocasionan Riesgo de Mercado (Tasas de Interés):**

Las tasas de interés ha mejorado por parte del ministerio de hacienda en el último trimestre.\_

**Revelar reclasificaciones de Activo Financiero:**

---



---

**Revelar aspectos de Garantía Colateral:**

---



---

**Revelar Instrumentos Financieros compuestos con múltiples derivados implícitos:**

---



---

**Revelar Valor Razonable de Activos y Pasivos Financieros:**

El valor de los activos financieros esta s su costo y es una inversión fija para cobrar al final del plazo pactado.

**Revelar naturaleza y alcance de los riesgos que surgen de los Instrumentos Financieros:**

El único riesgo es por el tipo de cambio de las inversiones en dólares que tiene la institución pero están tienen un vencimiento a largo plazo en el corto plazo de 4 millones de dólares entre agosto y abril del 2023, 2.0 millones vencen en el 2024 y 6.4 millones en el 2025.

**Revelar análisis de sensibilidad:**

---

El responsable contable deberá también revelar información considerando lo dispuesto en el párrafo 75 de la NICSP 1 referente a la NICSP 30 Instrumentos Financieros.

*“75. La información sobre las fechas esperadas de realización de los activos y pasivos es útil para evaluar la liquidez y la solvencia de una entidad. La NICSP 30, Instrumentos Financieros: Información a Revelar, requiere la revelación de información acerca de las fechas de vencimiento de los activos financieros y pasivos financieros. Los activos financieros incluyen las cuentas de deudores comerciales y otras cuentas por cobrar, y los pasivos financieros las cuentas de acreedores comerciales y otras cuentas por pagar. También será de utilidad la información sobre las fechas esperadas de recuperación y liquidación de los activos y pasivos no monetarios, tales como inventarios y provisiones, con independencia de que los activos y pasivos se clasifiquen como partidas corrientes o no corrientes.”*

*Ejemplo:*

ACTIVOS FINANCIEROS							
Cuenta	Detalle	Saldo de 1 a 30 días	Saldo de 31 a 90 días	Saldo de 91 a 180 días	Saldo de 181 a 365 días	Más de 365 días	Total
1.1.2.01.	Títulos y valores a valor razonable a corto plazo	12 000,00	8 966,00	-	41 325,00	-	62 291,00

**Revelación Suficiente: El ente debe cumplir con lo estipulado en revelación con forme a la NICSP, también debe considerar la política general y los párrafos incluidos en la matriz de autoevaluación referente a esta NICSP guías de aplicación (Ver GA NICSP 28/29/30/38 o la NICSP aplicable):**

El dinero que maneja el Fondo Nacional de Emergencias, es administrado por el Comité de Inversiones que esta integrado por el Director Ejecutivo, el Jefe de la Unidad de Asesoría Legal, el Director de Gestion Administrativa y la Tesorera, ellos elaboran un plan de inversiones bi-anual el cual es presentado a Junta Directiva para su aprobación y con base a dicho plan y la disponibilidad de efectivo se realizan la inversiones mensualmente.

NICSP 28-29-30 Instrumentos Financieros - Activos Financieros

#	Categoría Activo Financiero	Tasa rendimiento	Valor libros	Valor razonable	Nivel riesgo	Observaciones
1	Inversiones mantenidas hasta el vencimiento	4.63	€82,824,990,000.00	€82,824,990,000.00	Riesgo de Liquidez	Colones
2	Inversiones mantenidas hasta el vencimiento	3.45	€7,350,490,438.83	€7,350,490,438.83	Riesgo de Tasa de Cambio	Dolares
3	Activo Financiero al Valor Razonable		€1,161,070,294.19	€1,160,070,294.19	Riesgo de Liquidez	Intereses por Cobrar
GRAN TOTAL			€91,336,550,733.02	€91,335,550,733.02		

ACTIVOS FINANCIEROS

ACTIVOS FINANCIEROS							
Cuenta	Detalle	Saldo de 1 a 30 días	Saldo de 31 a 90 días	Saldo de 91 a 180 días	Saldo de 181 a 365 días	Más de 365 días	Total
1.1.2.02.	Titulos y valores a valor razonable a corto plazo	17,200,000,000.00	6,024,990,000.00	12,000,000,000.00	23,476,680,000.00	-	58,701,670,000.00
1.1.2.02.	Intereses por Cobrar sobre Inversiones	773,225,624.40	306,928,937.73	80,915,732.06			1,161,070,294.19
1.2.2.02.	Titulos y valores a valor razonable a largo plazo					31,473,810,438.83	31,473,810,438.83

FIDEICOMISOS

Indicar si este rubro afecta SI o NO a la institución.

Aplica	NO
--------	----

A continuación, un cuadro resumen, pero el detalle de los cuadros debe ser adjuntados como anexos

[Fideicomisos](#)

Resumen	Fideicomisos
CANTIDAD	

**Revelación Suficiente:**

---



---



---



---



---

**NICSP 31- ACTIVOS INTANGIBLES:**

De acuerdo con la NICSP 31- Activos Intangibles, indicar si este rubro afecta SI o NO a la institución, además del porcentaje de avance en la implementación que presenta.

Aplica	Si
Porcentaje_Avance	100,00%

El responsable contable debe analizar el tratamiento contable a utilizar:

A continuación, un cuadro resumen, pero el detalle de los cuadros debe ser adjuntados como anexos [NICSP 31](#)

Resumen	Intangibles
CANTIDAD	3
Valor Inicio	105959297,28
Altas	0,00
Bajas	0,00
Amortización	-35819001,17

Deterioro	0,00
Ajustes por reversión de Deterioro	0,00
Ajustes por diferencias derivadas T.C.	0,00
Valor al Cierre	70140296,11

El responsable contable debe analizar y revelar lo dispuesto en el párrafo 117 de la NICSP 31.

*“117. La entidad revelará la siguiente información para cada una de las clases de activos intangibles, distinguiendo entre los que se hayan generado internamente y el resto de activos intangibles:*

*(a) si las vidas útiles son indefinidas o finitas y, en este caso, las vidas útiles o las tasas de amortización utilizadas;*

*(b) los métodos de amortización utilizados para los activos intangibles con vidas útiles finitas;*

*(c) el importe en libros bruto y la amortización acumulada (junto con el importe acumulado de las pérdidas por deterioro del valor), tanto al principio como al final de cada periodo;*

*(d) la partida o partidas del estado de rendimiento financiero en las que esté incluida la amortización de los activos intangibles;*

*(e) una conciliación entre los valores en libros al principio y al final del periodo, mostrando:*

*(i) los incrementos, con indicación separada de los que procedan de desarrollos internos, aquellos adquiridos por separado y los adquiridos a través de adquisiciones;*

*(ii) las disposiciones;*

*(iii) los incrementos o disminuciones, durante el periodo, procedentes de revaluaciones efectuadas según se indica en los párrafos 74, 84 y 85 (si las hubiere);*

*(iv) las pérdidas por deterioro del valor reconocidas durante el periodo en el resultado (ahorro o desahorro), de acuerdo con lo establecido en la NICSP 21 o en la NICSP 26 (si las hubiere);*

*(v) las reversiones de pérdidas por deterioro del valor reconocidas durante el periodo en el resultado (ahorro o desahorro), de acuerdo con la NICSP 21 o la NICSP 26 (si las hubiere);*

*(vi) el importe de la amortización reconocida durante el periodo;*

*(vii) las diferencias de cambio netas derivadas de la conversión de los estados financieros a la moneda de presentación, y de la conversión de un negocio en el extranjero a la moneda de presentación de la entidad; y*

*(viii) otros cambios en el importe en libros durante el periodo.”*

**Revelación Suficiente: El ente debe cumplir con lo estipulado en revelación con forme a la NICSP, también debe considerar la política general y los párrafos incluidos en la matriz de autoevaluación referente a esta NICSP y guías de aplicación (Ver GA de la NICSP 31):**



La cuenta de activos intangibles cuenta con 3 productos 2 desarrollos de software para uno interno como los son un sistema para el órgano rector que se preside como lo es el Sistema Nacional de Gestion del Riesgo, el otro programa es para un interno como los son las Apps para el tramite de viáticos y pago de proveedores, el tercer software es externo para la seguridad endpoint institucional.

Categoría_Activo	Registro_EstH //	Medición	Vida_Útil	Vida_útil //	Costo_al_Inicio	Altas	Bajas	Amortización	Deterioro	Ajustes_por_reversión_	Ajustes_por_diferencias_	Valor_al_Cierre
	Revaluación			Tasa de Amortización						de Deterioro	derivadas T.C.	
Programas_Informáticos	Registro	Costo	Finita	36	96,856,173.43			32,285,391.14				64,570,782.29
Programas_Informáticos	Registro	Costo	Finita	36	6,706,793.87			2,235,597.96				4,471,195.91
Programas_Informáticos	Registro	Costo	Finita	24	2,396,329.98			1,298,012.07				1,098,317.91
<b>Totales</b>					<b>105,959,297.28</b>	<b>0.00</b>	<b>0.00</b>	<b>35,819,001.17</b>	<b>0.00</b>	<b>0.00</b>	<b>0.00</b>	<b>70,140,296.11</b>

#### NICSP 32 - ACUERDOS DE CONCESIÓN DE SERVICIOS: LA CONCEDENTE:

De acuerdo con la NICSP 32 - Acuerdos de concesión de Servicios: La Concedente, indicar si este rubro afecta SI o NO a la institución, además del porcentaje de avance en la implementación que presenta.

Aplica	No
Porcentaje_Avance	

El responsable contable debe analizar el tratamiento contable a seguir:

Categoría	Arrendatario	Tipo	Propietario % Participación	Observaciones
Tipos de acuerdos				
Propiedad del activo				
Inversión de capital				
Riesgo de demanda				
Duración habitual				
Interés residual				

NICSP correspondiente				
-----------------------	--	--	--	--

**Revelación Suficiente: El ente debe cumplir con lo estipulado en revelación con forme a la NICSP, también debe considerar la política general y los párrafos incluidos en la matriz de autoevaluación referente a esta NICSP guías de aplicación (Ver GA de la NICSP 32):**

---



---



---



---



---

NICSP 33 - ADOPCIÓN POR PRIMERA VEZ DE LAS NICSP DE BASE DE ACUMULACIÓN (O DEVENGO) (DE APLICACIÓN OBLIGATORIA):

De acuerdo con la De acuerdo con la NICSP 33 - Adopción por primera vez de las NICSP de base de acumulación (o devengo), indicar si este rubro afecta SI o NO a la institución, además del porcentaje de avance en la implementación que presenta.

<b>Aplica</b>	Si
<b>Porcentaje_Avance</b>	100,00%

-Aplicación Obligatoria-

Política Contable		Concepto	Norma (NICSP)	Referencia Normativa técnica y disposiciones adicionales
9	3.	Primeros estados financieros conforme a las NICSP	NICSP N° 33, Párrafo 11,29 FC14	NICSP 1 Párrafo 29 Marco Conceptual Capítulo 2

Los primeros estados financieros de una entidad conforme a las NICSP son los primeros estados financieros anuales en los cuales la entidad que adopta por primera vez las NICSP puede hacer una

declaración, explícita y sin reservas, contenida en tales estados financieros, de conformidad con las NICSP de base de acumulación (o devengo).

Política Contable			Concepto	Norma (NICSP)	Referencia Normativa técnica y disposiciones adicionales
9	4.		Estados financieros de transición conforme a las NICSP	NICSP N° 33, Párrafo, 13, 77,36 G18	
9	4	1	Información comparativa	NICSP N° 33, Párrafo 77 y G18	

Política Contable			Concepto	Norma (NICSP)	Referencia Normativa técnica y disposiciones adicionales
9	7.		Información a revelar	NICSP N° 33, Párrafo, 135,137	

1. En la medida en que una entidad que adopta por primera vez las NICSP haya aprovechado las exenciones y disposiciones transitorias de esta NICSP que afectan la presentación razonable y conformidad con las NICSP de base de acumulación (o devengo) en relación con activos, pasivos, ingresos o gastos, revelará:

- (a) el progreso realizado hacia el reconocimiento, medición, presentación o revelación de activos, pasivos, ingresos o gastos de acuerdo con los requerimientos de las NICSP aplicables;
- (b) los activos, pasivos, ingresos o gastos que hayan sido reconocidos y medidos según una política contable que no es congruente con los requerimientos de las NICSP aplicables;
- (c) los activos, pasivos, ingresos o gastos que no hayan sido medidos, presentados o revelados en el periodo sobre el que se informa anterior, pero que ahora se reconocen o miden, o presentan o revelan;
- (d) la naturaleza e importe de cualquier ajuste reconocido durante el periodo sobre el que se informa; y

(e) una indicación de cómo y cuándo tiene intención de cumplir en su totalidad con los requerimientos de las NICSP aplicables.

0								
0								
RESUMEN MATRIZ DE AUTOEVALUACIÓN DEL AVANCE DE LA IMPLEMENTACIÓN NICSP VERSIÓN 2018								
VERSIÓN JUNIO 2021								
NICSP	La norma se encuentra Vigente	La norma ha sido adoptada en el país	Aplica/No Aplica	Grado de aplicación NICSP	Plan de acción	Brechas/Acciones	% avance Plan de Acción	Transitorio
NICSP 1 Presentación de Estados Financieros	SI	SI	0				0	
NICSP 2 Estados de Flujo de Efectivo	SI	SI	0				0	
NICSP 3 Políticas Contables, Cambios en las Estimaciones Contables y Errores	SI	SI	0				0	
NICSP 4 Efectos de las Variaciones en las Tasas de Cambio de la Moneda Extranjera	SI	SI	0				0	
NICSP 5 Costos por Préstamos	SI	SI	0				0	
NICSP 9 Ingresos Ordinarios Provenientes de Transacciones de Intercambio	SI	SI	0				0	
NICSP 10 Información Financiera en Economías Hiperinflacionarias	SI	SI	0				0	
NICSP 11 Contratos de Construcción	SI	SI	0				0	
NICSP 12 Inventarios	SI	SI	0				0	
NICSP 13 Arrendamientos	SI	SI	0				0	
NICSP 14 Hechos Ocurridos Después de la Fecha de Presentación	SI	SI	0				0	
NICSP 16 Propiedades de Inversión	SI	SI	0				0	
NICSP 17 Propiedades, Planta y Equipo	SI	SI	0				0	
NICSP 18 Información Financiera por Segmentos	SI	SI	0				0	
NICSP 19 Provisiones, Activos Contingentes y Pasivos Contingentes	SI	SI	0				0	
NICSP 20 Información a Revelar Sobre Partes Relacionadas	SI	SI	0				0	
NICSP 21 Deterioro del Valor de Activos No Generadores de Efectivo	SI	SI	0				0	
NICSP 22 Revelación de Información Financiera sobre el Sector Gobierno General	SI	SI	0				0	
NICSP 23 Ingresos de Transacciones sin Contraprestación (Impuestos y Transferencias)	SI	SI	0				0	
NICSP 24 Presentación de Información del Presupuesto en los Estados Financieros	SI	SI	0				0	
NICSP 26 Deterioro del Valor de los Activos Generadores de Efectivo	SI	SI	0				0	
NICSP 27 Agricultura	SI	SI	0				0	
NICSP 28 Instrumentos Financieros: Presentación	SI	SI	0				0	
NICSP 29 Instrumentos Financieros: Reconocimiento y medición	SI	SI	0				0	
NICSP 30 Instrumentos Financieros: Información a Revelar	SI	SI	0				0	
NICSP 31 Activos intangibles	SI	SI	0				0	
NICSP 32 Acuerdos de Concesión de Servicios: La concedente	SI	SI	0				0	
NICSP 33 Adopción por primera vez de las Normas Internacionales de Contabilidad del Sector Público de Base de Acumulación (o devengo) (NICSP)	SI	SI	0				0	
NICSP 34 Estados Financieros Separados	SI	SI	0				0	
NICSP 35 Estados Financieros Consolidados	SI	SI	0				0	
NICSP 36 Inversiones en asociadas y negocios conjuntos	SI	SI	0				0	
NICSP 37 Acuerdos Conjuntos	SI	SI	0				0	
NICSP 38 Información a revelar sobre participaciones en otras entidades	SI	SI	0				0	
NICSP 39 Beneficios a los empleados	SI	SI	0				0	
NICSP 40 Combinaciones del Sector Público	SI	SI	0				0	
Promedio General Grado de Aplicación NICSP				0%				
Promedio General de Avance en planes de acción (Cantidad de brechas)						0	0%	
Cantidad de normas aplicables / Cantidad de normas que poseen plan	35	35	0		0			0
Cantidad de normas no aplicables / Cantidad de normas que no poseen plan			0		0			0
La entidad se acoge a los siguientes transitorios:								
TOTAL NORMAS								
NOMBRE			FIRMA					
JERARCA MÁXIMO								
NOMBRE			FIRMA					
DIRECTOR ADMINISTRATIVO FINANCIERO								
NOMBRE			FIRMA					
CONTADOR								

**Revelación Suficiente: El ente debe cumplir con lo estipulado en revelación con forme a la NICSP, también debe considerar la política general y los párrafos incluidos en la matriz de autoevaluación referente a esta NICSP y guías de aplicación (Ver GA de la NICSP 33): La entidad debe revelar el impacto que tienen las brechas pendientes en los EEFF según su materialidad y el efecto que tienen las nuevas normas la implementación**

La institución adopto por primera vez la implementación de las NICSP en el enero del 2017 en aquel de acuerdo con el Decreto No. 39665 MH, sin embargo, el catálogo, recomendado por la Contabilidad

Nacional se aplica desde enero del 2016. En aquel entonces se reconoce que las siguientes NICSP aplican a la Institución NICSP 1, 2, 3, 4, 12, 19, 21, 23, 25, 28, 29, 30, 31. Pero referente a la NICSP 17 la institución se acoge al transitorio de 5 años del 2018 hasta 2022 mediante el oficio CNE-DGA-OF-272-2015 del 26 de noviembre del 2015 y el PC-OF-008-2017 del 27 de febrero del 2017.

Dentro de los principales cambios en los estados financieros de la institución fue la depuración de cuentas contables que se dio entre el 2017 y 2018, así como la implementación de las provisiones de Aguinaldo y Salario Escolar, ya que se registraban cuando se daba el evento óseo en enero y diciembre se registraba el gasto.

Para diciembre del 2018 se reconoce que la institución tiene brecha en las siguientes NICSP 1, 2, 12, 17, 21, para los cuales se hace un plan de acción, para las NICSP 1, 2 y 12 la brecha radicaba en ajustes al sistema contable, estas brechas fueron solucionadas a finales del 2020, dado la falta de presupuesto y al tiempo que lleva hacer los cambios, etapa de pruebas e implementación.

La NICSP 21 fue solucionada en febrero del 2020, mediante la aprobación por parte de la Junta Directiva de la propuesta planteada por la Dirección de Gestión Administrativa.

En el 2019 se reconoce la aplicación de las siguientes NICSP a la institución de las NICSP 13 Arrendamientos y NICSP 14 Hechos Ocurrido después de la fecha de presentación.

Según recomendación de la DGCN, se acogen la aplicación de las NICSP 9 y 20 a partir del trimestre del 2022, dado que según criterio del órgano rector es de aplicable para todas las instituciones públicas y obligatorios.

En el 2019 se amplía el plazo para para la aplicación de las NICSP por 3 años con la Ley 9635.

La institución trabaja en la brecha de la NICSP 17, para una vez definida esta se puede trabajar en la implementación de la NICSP 26 y así poder cumplir con el cumplimiento de las NICSP aplicables a la institución.

Se adjunta una imagen del cumplimiento de las NICSP al cierre del periodo 2022

## RESUMEN MATRIZ DE AUTOEVALUACIÓN DEL AVANCE DE LA IMPLEMENTACIÓN NICSP VERSIÓN 2018

VERSIÓN DICIEMBRE 2022

NICSP	La norma se encuentra Vigente	La norma ha sido adoptada en el país	Aplica/ No Aplica	Grado de aplicación NICSP	Plan de acción	Brechas/Acciones	% avance Plan de Acción	Transitorio
NICSP 1 Presentación de Estados Financieros	Si	Si	Si	99%	0	2	80%	0
NICSP 2 Estados de Flujo de Efectivo	Si	Si	Si	100%	0	0		0
NICSP 3 Políticas Contables, Cambios en las Estimaciones Contables y Errores	Si	Si	Si	100%	0	0		0
NICSP 4 Efectos de las Variaciones en las Tasas de Cambio de la Moneda Extranjera	Si	Si	Si	100%	0	0		0
NICSP 5 Costos por Préstamos	Si	Si	No			0		
NICSP 9 Ingresos Ordinarios Provenientes de Transacciones de Intercambio	Si	Si	Si	100%	0	0		0
NICSP 10 Información Financiera en Economías Hiperinflacionarias	Si	Si	No			0		
NICSP 11 Contratos de Construcción	Si	Si	No			0		
NICSP 12 Inventarios	Si	Si	Si	100%	0	0		0
NICSP 13 Arrendamientos	Si	Si	Si	100%	0	0		0
NICSP 14 Hechos Ocurredos Después de la Fecha de Presentación	Si	Si	Si	100%	0	0		0
NICSP 16 Propiedades de Inversión	Si	Si	No			0		
NICSP 17 Propiedades, Planta y Equipo	Si	Si	Si	59%	Si	17	38%	Si
NICSP 18 Información Financiera por Segmentos	Si	Si	No			0		
NICSP 19 Provisiones, Activos Contingentes y Pasivos	Si	Si	Si	100%	0	0		0
NICSP 20 Información a Revelar Sobre Partes Relacionadas	Si	Si	Si	100%	0	0		0
NICSP 21 Deterioro del Valor de Activos No Generadores de	Si	Si	Si	100%	0	0		0
NICSP 22 Revelación de Información Financiera sobre el Sector Gobierno General	Si	Si	No			0		
NICSP 23 Ingresos de Transacciones sin Contraprestación (Impuestos y Transferencias)	Si	Si	Si	100%	0	0		0
NICSP 24 Presentación de Información del Presupuesto en los Estados Financieros	Si	Si	Si	100%	0	0		0
NICSP 25 Deterioro del Valor de los Activos Generadores de	Si	Si	No			0		
NICSP 27 Agricultura	Si	Si	No			0		
NICSP 28 Instrumentos Financieros: Presentación	Si	Si	Si	100%	0	0		0
NICSP 29 Instrumentos Financieros: Reconocimiento y medición	Si	Si	Si	100%	0	0		0
NICSP 30 Instrumentos Financieros: Información a Revelar	Si	Si	Si	100%	0	0		0
NICSP 31 Activos intangibles	Si	Si	Si	100%	0	0		0
NICSP 32 Acuerdos de Concesión de Servicios: La concedente	Si	Si	No			0		
NICSP 33 Adopción por primera vez de las Normas Internacionales de Contabilidad del Sector Público de Base de Acumulación (o devengo) (NICSP)	Si	Si	Si	100%	0	0		0
NICSP 34 Estados Financieros Separados	Si	Si	No			0		
NICSP 35 Estados Financieros Consolidados	Si	Si	No			0		
NICSP 36 Inversiones en asociadas y negocios conjuntos	Si	Si	No			0		
NICSP 37 Acuerdos Conjuntos	Si	Si	No			0		
NICSP 38 Información a revelar sobre participaciones en otras	Si	Si	No			0		
NICSP 39 Beneficios a los empleados	Si	Si	Si	100%	0	0		0
NICSP 40 Combinaciones del Sector Público	Si	Si	No			0		
<b>Promedio General Grado de Aplicación NICSP</b>				<b>98%</b>				
<b>Promedio General de Avance en planes de acción (Cantidad de brechas)</b>						<b>19</b>	<b>59%</b>	
Cantidad de normas aplicables / Cantidad de normas que poseen	<b>35</b>	<b>35</b>	<b>20</b>		<b>1</b>			<b>1</b>
Cantidad de normas no aplicables / Cantidad de normas que no poseen plan			<b>15</b>		<b>0</b>			<b>0</b>

NICSP 34 - ESTADOS FINANCIEROS SEPARADOS:

De acuerdo con la NICSP 34 Estados financieros separados, indicar si este rubro afecta SI o NO a la institución, además del porcentaje de avance en la implementación que presenta.

Aplica	No
Porcentaje_Avance	

Política Contable		Concepto	Norma (NICSP)	Referencia Normativa técnica y disposiciones adicionales
7	19.	Preparación de Estados Financieros	NICSP N° 34, Párrafo 11, 12 y 13.	
7	19	1	Ajustes	DGCN

Preparación de estados financieros separados

Los estados financieros separados se elaborarán de acuerdo con todas las NICSP aplicables, excepto por lo previsto en el párrafo 12, en el cual se indica lo siguiente:

Cuando una entidad elabore estados financieros separados, contabilizará las inversiones similares en entidades controladas, negocios conjuntos y asociadas:

- (a) al costo;
- (b) de acuerdo con la NICSP 29; o
- (c) utilizando el método de la participación como se describe en la NICSP 36.

**Revelación Suficiente: El ente debe cumplir con lo estipulado en revelación con forme a la NICSP, también debe considerar la política general y los párrafos incluidos en la matriz de autoevaluación referente a esta NICSP guías de aplicación (Ver GA de la NICSP 34):**

---



---

---

---

## NICSP 35 - ESTADOS FINANCIEROS CONSOLIDADOS:

De acuerdo con la NICSP 35 - Estados financieros consolidados, indicar si este rubro afecta SI o NO a la institución, además del porcentaje de avance en la implementación que presenta.

Aplica	No
Porcentaje_Avance	

Política Contable			Concepto	Norma (NICSP)	Referencia Normativa técnica y disposiciones adicionales
7	9.		Condiciones previas para la consolidación	NICSP N° 35, Párrafos 38 y 46.	DGCN MCC
7	9	1	Fecha de presentación	NICSP N° 35, Párrafo 46.	

La DGCN y los otros CCs, al elaborar los EEFFC, combinarán los EFPIG de la entidad controladora y sus controladas<sup>77</sup>, línea a línea, agregando las partidas que representen activos, pasivos, patrimonio, ingresos y gastos de contenido similar.

Los ingresos y gastos de una entidad controlada se incluirán en los EEFFC desde la fecha de adquisición, hasta la fecha en la que la entidad controladora cesa de controlar a la entidad controlada.

Los estados financieros consolidados:

(a) Combinan partidas similares de activos, pasivos, activos netos/patrimonio, ingresos, gastos y flujos de efectivo de la entidad controladora con los de sus entidades controladas.

(b) Compensan (eliminan) el importe en libros de la inversión de la entidad controladora en cada entidad controlada, así como la parte de los activos netos/patrimonio de cada una de dichas entidades controladas que pertenece a la controladora, (la NICSP 40 explica cómo contabilizar la plusvalía resultante).



Eliminan en su totalidad los activos, pasivos, activos netos/patrimonio, ingresos, gastos y flujos de efectivo internos de la entidad económica relacionados con transacciones entre las entidades de la entidad económica [los resultados (ahorro o desahorro) del periodo procedentes de transacciones internas de la entidad económica que están reconocidos en activos, tales como inventarios y activos fijos, se eliminan totalmente].

Política Contable		Concepto	Norma (NICSP)	Referencia Normativa técnica y disposiciones adicionales
7	11.	Eliminaciones, Cuentas Recíprocas y Confirmación de Saldos Contables	NICSP N° 35 Párrafo 40	
7	11	1 Cuentas Recíprocas y Confirmación de Saldos		Nota Técnica
7	11	2 Eliminación de transacciones y saldos entre controladas en el EIFS	NICSP N° 35, Párrafo 40	Normas de Procedimientos de Consolidación Institucional Financiera del Sector Público Costarricense  NICSP N° 18, Párrafo 41.

Las pérdidas internas de la entidad económica podrían indicar un deterioro de valor de los activos que requiere reconocimiento en los estados financieros consolidados.

Previo a la fecha de presentación, las instituciones deberán realizar el proceso de confirmación de saldos contables entre los entes relacionados con el fin de proveer información para las eliminaciones de acuerdo a la técnica de consolidación.

#### Lista de Entidades Controladas Significativamente

Código Institución	Nombre institución	Consolida	
		SI	NO

Total		
-------	--	--

**Revelación Suficiente: El ente debe cumplir con lo estipulado en revelación con forme a la NICSP, también debe considerar la política general y los párrafos incluidos en la matriz de autoevaluación referente a esta NICSP y guías de aplicación (Ver GA de la NICSP 35):**

---



---



---

**NICSP 36 - INVERSIONES EN ASOCIADAS Y NEGOCIOS CONJUNTOS:**

De acuerdo con la NICSP 36 - Inversiones en asociadas y negocios conjuntos, indicar si este rubro afecta SI o NO a la institución, además del porcentaje de avance en la implementación que presenta.

Aplica	No
Porcentaje_Avance	

Política Contable		Concepto	Norma (NICSP)	Referencia Normativa técnica y disposiciones adicionales
1	33.	Inversión en una entidad asociada e inversiones en negocios conjuntos	NICSP N° 36, Párrafo 3 y 4.	DGCN

Son inversiones en una asociada y negocios conjuntos, las realizadas por una entidad del sector público en su carácter de inversionista que le confieren los riesgos y ventajas inherentes a la participación. Esta política contable aplica cuando el inversionista tiene una influencia significativa o control conjunto sobre una participada y se trata de participaciones cuantificables en la propiedad. Esto incluye participaciones que surgen de inversiones en la estructura de patrimonio formal de otra entidad, equivalente de capital, tal como unidades en un fideicomiso de propiedades.

Una inversión en una asociada o negocio conjunto en donde el inversor tiene control conjunto o influencia significativa sobre la participada se contabilizará utilizando el método de la participación y se clasificará como un activo no corriente. Al aplicar el método de participación, se utilizarán los estados financieros más recientes disponibles de la asociada o negocio conjunto.

A continuación, se indica las entidades asociadas:

Código Institución	Nombre institución	% Participación
Total, instituciones		

**Revelación Suficiente: El ente debe cumplir con lo estipulado en revelación con forme a la NICSP, también debe considerar la política general y los párrafos incluidos en la matriz de autoevaluación referente a esta NICSP guías de aplicación (Ver GA de la NICSP 36):**

---



---



---



---



---

**NICSP 37 - ACUERDOS CONJUNTOS:**

De acuerdo con la NICSP 37 - Acuerdos conjuntos, indicar si este rubro afecta SI o NO a la institución, además del porcentaje de avance en la implementación que presenta.

Aplica	No
Porcentaje_Avance	

Política Contable		Concepto	Norma (NICSP)	Referencia Normativa técnica y disposiciones adicionales
1	39.	Formas de Acuerdos Conjuntos	NICSP N° 37, Párrafos 3, 9, 10 y 11.	

Un acuerdo conjunto es una operación conjunta o un negocio conjunto, mediante el cual dos o más partes mantienen control conjunto, tiene las siguientes características:

- a) Las partes están obligadas por un acuerdo vinculante; y
- b) El acuerdo vinculante otorga a dos o más de esas partes control conjunto sobre el acuerdo.

Una entidad que prepara y presenta estados financieros según la base contable de acumulación (o devengo) aplicará esta política contable para determinar el tipo de acuerdo conjunto en el cual está involucrada y para contabilizar los derechos y obligaciones del acuerdo conjunto.

**Revelación Suficiente: El ente debe cumplir con lo estipulado en revelación con forme a la NICSP, también debe considerar la política general y los párrafos incluidos en la matriz de autoevaluación referente a esta NICSP y guías de aplicación (Ver GA de la NICSP 37):**

---



---

#### NICSP 38 - INFORMACIÓN A REVELAR SOBRE PARTICIPACIONES EN OTRAS ENTIDADES:

De acuerdo con la NICSP 38 - Información a revelar sobre participaciones en otras entidades, indicar si este rubro afecta SI o NO a la institución, además del porcentaje de avance en la implementación que presenta.

Aplica	No
Porcentaje_Avance	

Aplica	No
Porcentaje_Avance	

Política Contable		Concepto	Norma (NICSP)	Referencia Normativa técnica y disposiciones adicionales
1	47.	Información a revelar sobre Acuerdos conjuntos	NICSP N° 38, Párrafos 12, 35 a 39.	DGCN

a) La metodología usada para determinar:

1. que tiene el control de otra entidad como se describe en la norma;
2. que tiene el control conjunto de un acuerdo sobre otra entidad; y
3. el tipo de acuerdo conjunto, es decir, operación conjunta o negocio conjunto cuando el acuerdo ha sido estructurado a través de un vehículo separado;

**Revelación Suficiente: El ente debe cumplir con lo estipulado en revelación con forme a la NICSP, también debe considerar la política general y los párrafos incluidos en la matriz de autoevaluación referente a esta NICSP guías de aplicación (Ver GA de la NICSP 38):**

---



---



---



---



---

NICSP 39 - BENEFICIOS A LOS EMPLEADOS (DE APLICACIÓN OBLIGATORIA):

De acuerdo con la De acuerdo con la NICSP 39 Beneficios a los empleados, indicar si este rubro afecta SI o NO a la institución, además del porcentaje de avance en la implementación que presenta.

Aplica	Si
Porcentaje_Avance	100,00%

-Si la respuesta es NO la entidad debe presentar una justificación-

	Montos Pago	Días sin disfrute	Cantidad
Vacaciones	₪84 245 903,59	4583	
Convención colectiva	₪0,00		
Cesantía	₪5 439 565,08		
Preaviso	₪451 891,72		

La entidad brinda Servicios médicos

	SI	NO
Servicios Médicos	X	

El responsable contable debe analizar y revelar lo dispuesto en los párrafos 57-58-59 de la NICSP 39.

Beneficios post-empleo — Planes de beneficios definidos

" La contabilización de los planes de beneficios definidos es compleja, puesto que se requieren suposiciones actuariales para medir la obligación y el gasto, y existe la posibilidad de obtener ganancias y pérdidas actuariales. Mas aun las obligaciones se miden según una base descontada, puesto que pueden ser liquidadas muchos años después de que los empleaos hayan prestado los servicios relacionado.

La contabilización, por parte de una entidad, de los planes de beneficios definidos, supone los siguientes pasos:

(a) determinar el déficit o superávit.

(b) determinar el importe del pasivo (activo) por beneficios definidos neto como el importe del déficit o superávit en (a), ajustado por los efectos de limitar un activo por beneficios definidos neto en relación al techo del activo. (c) determinar los importes a reconocer en el resultado (ahorro o desahorro)

(d) determinar las nuevas mediciones del pasivo (activo) por beneficios definidos neto, a reconocer en los activos netos/patrimonio.

La NICSP 39 párrafo 59 describe los pasos necesarios para la contabilidad de los planes de beneficios definidos."

**Revelación Suficiente: El ente debe cumplir con lo estipulado en revelación con forme a la NICSP, también debe considerar la política general y los párrafos incluidos en la matriz de autoevaluación referente a esta NICSP y guías de aplicación (Ver GA NICSP 39).**

Beneficios a empleados de la C.N.E.

- Salario Base
- Aguinaldo – Salario adicional que se paga en el mes de diciembre y comprende la acumulación de los meses de noviembre a octubre donde se realiza una provisión mensual por este concepto.
- Salario Escolar: Consiste en un 8.33% del salario mensual de los trabajadores del Sector Publico costarricense, que se paga en el mes de enero de cada año.
- Remuneraciones eventuales: corresponde al tiempo extraordinario.
- Incentivos: Los incentivos corresponde a: dedicación exclusiva, prohibición, anualidades, carrera profesional,
- Contribuciones Sociales: contribuciones que la entidad debe realizar por seguridad social o a fondos de pensiones u otros fondos de capitalización.
- Se otorgan algunos permisos con goce de salario para asistencia a cursos de capacitación.
- Licencia de 5 días para nacimiento o adopción de hijos y matrimonio
- Licencia de 5 días por fallecimiento de cualquiera de los abuelos, padres, hijos, hermano o conyugue
- Licencia de 1 en la fecha de su cumpleaños
- Para participaciones deportivas, artísticas y culturales en representación oficial del país por el tiempo de su duración, a solicitud expresa y previa de los organismos competentes.
- Subsidios por enfermedad, la CNE se regirá por el artículo 34 del Reglamento del Estatuto de Servicio Civil en cuando al pago de los subsidios.
- Vacaciones: se otorgan vacaciones legales a los empleados según la siguiente escala según lo indicado en artículo 82 del Reglamento Autónomo de Organización y Servicios de la Comisión Nacional de Prevención de Riesgos y Atención de Emergencias
  - o A) Un día por cada mes trabajado, en los casos en que el servidor no haya cumplido con las 50 semanas de servicio.
  - o B) Un punto veinticinco días por cada mes trabajado, es decir 15 días hábiles, si ha trabajado durante 50 semanas hasta un tiempo de 5 años y 50 semanas
  - o C) Un punto sesenta y seis por cada mes trabajado, es decir 20 días hábiles. si ha trabajado durante 5 años y 50 semanas hasta un tiempo de 10 años y 50 semanas

- D) Dos punto dieciséis días por cada mes trabajado, es decir 26 días hábiles, si ha trabajado más de 10 años y 50 semanas en adelante.
- Prestaciones Legales: La CNE reconoce a sus empleados por prestaciones legales hasta un máximo de 8 años.
- Teletrabajo
- Horario Flexible
- Capacitaciones
- Salud Ocupacional, Psicólogo
- Oficina de Lactancia
- La CNE no tiene una convención colectiva, pero cuenta con una asociación solidarista en el cual el asociado aporta el 5% y la institución el 5.33% de los funcionarios afiliados a dicha organización, al 30 de diciembre del presente cuenta con 116 asociados de un total de los 166 colaboradores.

#### NICSP 40 - COMBINACIONES EN EL SECTOR PÚBLICO:

De acuerdo con la De acuerdo con la NICSP 39 Beneficios a los empleados, indicar si este rubro afecta SI o NO a la institución, además del porcentaje de avance en la implementación que presenta.

Aplica	No
Porcentaje_Avance	

-Si la respuesta es NO la entidad debe presentar una justificación-

Política Contable		Concepto	Norma (NICSP)	Referencia Normativa técnica y disposiciones adicionales
11	1.	Combinaciones o adquirentes del Sector Público.	NICSP N° 40, Párrafos 5, GA2	

El párrafo 5 de esta Norma define una combinación del sector público como "la unión de operaciones separadas en una única entidad del sector público." La referencia a una entidad del sector público puede ser a una sola entidad o a una entidad económica. Algunas reorganizaciones del sector público pueden implicar más de una combinación del sector público. Las circunstancias en las que puede tener lugar una combinación del sector público incluyen:

(a) por acuerdo mutuo; y



(b) por obligación (por ejemplo, por legislación).

Una operación es un conjunto integrado de actividades y activos o pasivos relacionados susceptibles de ser dirigidos y gestionados con el propósito de lograr los objetivos de una entidad, proporcionando bienes o servicios.

Una fusión da lugar a una entidad resultante y es:

(a) una combinación del sector público en la cual ninguna parte de la combinación obtiene el control de una o más operaciones; o

(b) una combinación del sector público en la que una parte de la combinación obtiene el control de una o más operaciones, y en la que existe evidencia de que la combinación tiene la esencia económica de una fusión.

**Revelación Suficiente: El ente debe cumplir con lo estipulado en revelación con forme a la NICSP, también debe considerar la política general y los párrafos incluidos en la matriz de autoevaluación referente a esta NICSP y guías de aplicación (Ver GA de la NICSP 40):**

---

---

---

---

---

## REVELACIONES PARTICULARES

Para cada una de las interrogantes planteadas, indicar si este rubro afecta SI o NO a la institución.

### **Eventos conocidos por la opinión pública:**

1. ¿La entidad aplica la Ley de reducción de la deuda pública por medio de la venta de activos ociosos o subutilizados del sector público (10092), en su artículo 3: "...Declaratoria de ociosidad? Cada órgano y entidad de la Administración Pública tendrá la obligación de realizar un inventario anual de todos sus bienes muebles e inmuebles y remitir un informe al Ministerio de Hacienda, a más tardar el 31 de marzo de cada año, en el cual identificará, además, los bienes que catalogarían como ociosos. En caso de no existir bienes de este tipo, el jerarca deberá hacerlo constar en el respectivo informe. Corresponderá al máximo jerarca del órgano o ente emitir la resolución razonada por la cual declara el bien como ocioso, así como acreditar que desprenderse de este no generará afectación al servicio público ni a derechos de terceras personas sobre estos. "tiene eventos financieros y contables que salieron a la luz pública en este periodo contable?

APLICACIÓN	SI
------------	----

**\*Revelación nota complementaria "Cumplimiento de la Ley 10092" e incluir el plan de acción para cumplir con el inventario y el procedimiento para emitir la certificación correspondiente:**

Como se mencionó en las NICSP 17, la institución está en la etapa de revisión del auto inventario con el fin de poner a disposición de la administración el auxiliar de activos fijos de la institución, en realidad la misma con cuenta con grandes activos, en su gran mayoría es equipo y mobiliario, así como vehículos, en el caso de terrenos ya se envió una nota a casa presidencial con la información de la institución el cual se anexa.

15 de julio de 2022  
CNE-PRE-OF-169-2022

**Señor**  
**Jorge Rodríguez Bogle**  
**VICEMINISTRO DE LA PRESIDENCIA**  
**Presente**

Estimado señor:


En atención al oficio MP-DMP-OF-111-2022 y MJP-DM-632-2022, referente a información sobre bienes inmuebles del Estado, me permito indicar, si bien en el archivo Excel suministrado, no se visualizan inmueble a nombre de la Comisión Nacional de Prevención de Riesgos y Atención de Emergencia, en el Registro Nacional la institución tiene 18 terrenos registrados a su nombre.

De estos 18 terrenos, 14 corresponden a viviendas que se encuentran pendiente de trámite para traspaso a los beneficiarios; 2 bodegas ubicadas una en Parrita y otra en Quepos que son utilizadas para el resguardo de los suministros para asistencia humanitaria en situaciones de emergencia; 1 lote ubicado en Parrita denominado "Montaña Azul", el cual se encuentra pendiente para definir los destinatarios y por último, el remanente de la finca ubicada en Cinchona, Poás de Alajuela, que está en proceso de donación de 1 terreno para la Fuerza Pública y el resto de la finca, está pendiente para definir destinatario.

En esperar que la información sea de utilidad para los fines esperados, atentamente,

ALEJANDRO JOSE PICADO EDUARTE (FIRMA)  
Firmado digitalmente por  
ALEJANDRO JOSE PICADO  
EDUARTE (FIRMA)  
Fecha: 2022.07.15 11:19:18  
+06'00'

**Alejandro José Picado Eduarte**  
**PRESIDENTE, CNE**

 Sr. Sigifredo Pérez Fernández, Director Ejecutivo  
Sr. Danilo Mora Hernández, Director de Gestión Administrativa  
Sr. Eduardo Mora Castro, Asesor Legal  
Archivo

AJPE/jgv

2. ¿La Entidad está registrando sus asientos contables a partir del 01 de enero de 2017, basado en el Plan de Cuentas NICSP, en la última versión?

APLICACIÓN	SI
------------	----

**Revelación:**

Desde el 1 enero del 2016 la CNE está utilizando el catálogo de la contabilidad nacional.

3. ¿La entidad tiene actualizado los Manuales de Procedimientos Contables y están aprobado por el máximo jerarca?

APLICACIÓN	SI
------------	----

**Revelación:**

En el 2023 se hará la próxima actualización de los procedimientos más que todo en actualizar las cuentas contables que han modificado en dicho tiempo, dado la apertura de las nuevas cuentas contables con la última versión del catálogo enviada a finales del 2022.

4. ¿Su institución realizó reclasificaciones de cuentas, en el periodo actual?

APLICACIÓN	NO
------------	----

Si su respuesta fue positiva, indicar en cuales cuentas se realizó las reclasificaciones.

**Revelación:**

---

---

---

---

5. ¿Su institución realiza depuración de cuentas, en el periodo actual?

APLICACIÓN	NO
------------	----

Si su respuesta fue positiva, indicar en cuales cuentas se realizó las depuraciones.

**\*Revelación nota complementaria “Depuración de Cuentas Contables” e incluir el plan de acción que esta lleva a cabo la entidad para obtener estados financieros con cuentas contables depuradas y a un valor razonable (En caso de enviar anexo hacer referencia en este apartado al número de anexo):**

---

---

---

---

6. ¿Su institución realizó conciliaciones de cuentas reciprocas y confirmación de saldos con otras con otras Instituciones?

APLICACIÓN	SI
------------	----

Si su respuesta fue positiva, indicar en cuales cuentas se realizó las conciliaciones.

**\*Revelación nota complementaria “Confirmación de Saldos de Cuentas Reciprocas”:** Cuentas Reciprocas (cumplimiento del proceso y del cronograma establecido y revelará en un informe las diferencias encontradas, las conciliadas y las diferencias con otros entes contables) (En caso de enviar anexo hacer referencia en este apartado al número de anexo)

1- Se realizaron todas las conciliaciones de las cuentas mayor, se enviaron un total de 25 confirmaciones de saldos, con diferentes instituciones.

7. ¿La institución cuenta con sistema de información integrado para elaborar los Estados Financieros y la reportería?

APLICACIÓN	SI
------------	----

**Revelación:**

El sistema se llama Wizdom y tiene todos los módulos integrados, Contabilidad, Recursos Humanos, Bancos, Cuentas por Cobrar, Cuentas por Pagar, Inversiones, Inventarios, Proveduria, Presupuesto.

8. ¿La Institución elabora los Estados Financieros de manera manual, es decir, el sistema utilizado no facilita balanzas de comprobación sino solo saldos de cuentas?

APLICACIÓN	NO
------------	----

**Revelación:**

---

---

---

---

9. ¿La entidad realiza la conversión de cifras de moneda extranjera a moneda nacional?

APLICACIÓN	SI
------------	----

**Revelación:**

Como se mencionó en la nota de moneda extranjera se realiza los activos al tipo de cambio de compra como por ejemplo Cuentas Bancarias en dólares, Inversiones a Largo Plazo en dólares y los pasivos se convierten al tipo de cambio venta como lo son las garantías de cumplimiento y participación que se tienen en dicha moneda, esto tipos de cambio son tomados de la información que emite el BCCR.

10. ¿El método de evaluación para inventarios utilizado por la institución es PEPS?

APLICACIÓN	<i>SI</i>
------------	-----------

**Revelación:**


Desde el primer trimestre del 2021 la institución estableció dicho método para evaluar sus inventarios.

11. ¿El método de utilizado por la Institución es Estimación por Incobrables (ANTIGÜEDAD DE SALDOS)?

APLICACIÓN	<i>SI</i>
------------	-----------

**Revelación:**

Al cierre de cada trimestre se actualiza la estimación de incobrables de acuerdo con la política establecida por la institución, utilizando el siguiente cuadro aprobado por la Junta Directiva de la Institución.

 COMISIÓN NACIONAL DE PREVENCIÓN DE RIESGOS Y ATENCIÓN DE EMERGENCIAS FONDO DE EMERGENCIAS ANTIGÜEDAD DE SALDOS CUENTAS POR COBRAR CUENTA											
Nombre											
Nombre	Fecha	as Vencimier	Monto	No Vencido	Venc. 1-30	Venc. 31-60	Venc. 61-90	Venc. 91-180	Venc. 181-365	+ 365	Proceso Legal
Detalle Instituciones		0	-	-	-	-	-	-	-	-	-
		0	-	-	-	-	-	-	-	-	-
<b>Total</b>			-	-	-	-	-	-	-	-	-
Porcentaje de Estimación				0%	5%	15%	30%	60%	75%	100%	100%
Monto de la Estimación			-	-	-	-	-	-	-	-	-
Saldo Anterior			-								
Ajuste de este periodo			-								

12. ¿El método utilizado en la Institución para la Depreciación o agotamiento es Línea Recta?

APLICACIÓN	<i>SI</i>
------------	-----------

**Revelación:**

De acuerdo con los plazos establecidos por la Administración Tributaria.

13. ¿La Entidad audita de manera externa los Estados Financieros?

APLICACIÓN	SI
------------	----

**Revelación:**

Indique los últimos periodos contables en donde se auditaron Estados Financieros:		
Principales Hallazgos:	Período Contable	Se hicieron ajustes a los EEEF (Indique sí o no)
AÑO 1 No cuenta con un Aux de Activos Fijos, No aplica NICSP, Sistema Integrado no genera los estados financieros del sistema	2021	NO
AÑO 1 No cuenta con un Aux. de Activos Fijos y No aplica NICSP al 100%	2020	NO
AÑO 2 No cuenta con un Aux. de Activos Fijos y No aplica NICSP al 100%	2019	NO
AÑO 3 No cuenta con un Aux. de Activos Fijos y No aplica NICSP al 100%	2018	NO
AÑO 4 No cuenta con un Aux. de Activos Fijos y No aplica NICSP al 100%	2017	NO

14. ¿La entidad lleva los libros contables en formato digital?

APLICACIÓN	SI
------------	----

**Revelación:**

Se llevan en el EPR comprado por la institución y que se llama Wizdom

15. ¿Los libros contables se encuentran actualizados?

APLICACIÓN	SI
------------	----

**Revelación:**



La institución realiza cierres contables todos los meses, por ende, la información se actualiza al instante.

16. ¿Incluye un informe actualizado de la matriz de autoevaluación?

APLICACIÓN	SI
------------	----

**\*Revelación nota complementaria Matriz de autoevaluación:**

Incluir un informe actualizado de la matriz de autoevaluación, con una nota aclaratoria del seguimiento de los planes de acción para eliminar brechas **(En caso de enviar anexo hacer referencia en este apartado al número de anexo).**

Esta al final de este documento en la notas particulares, Pagina 167 a 169

17. ¿Incluye Informes de Auditorias y CGR?

APLICACIÓN	SI
------------	----

**\*Revelación nota complementaria Informes de Auditorias y CGR:**

Incluir el resumen de los Informes de Auditorías Externas, su cumplimiento de disposiciones, a su vez un informe de los estudios especiales realizados por su auditoria interna, el cumplimiento de disposiciones y también un informe de los estudios especiales o auditorias financieras realizadas por la Contraloría General de la Republica, y el cumplimiento de sus disposiciones. **(En caso de enviar anexo hacer referencia en este apartado al número de anexo)**

Esta al final de este documento en las notas particulares Paginas 162 a 165.

18. ¿Incluye resultados de Oficios o correo de Observaciones CN?

APLICACIÓN	SI
------------	----

**\*Revelación nota complementaria Resultados de Oficios o correo de Observaciones CN:**

Incluir un informe y planes de acción remedial para cumplir con las observaciones emitidas por el analista asignado **(En caso de enviar anexo hacer referencia en este apartado al número de anexo).**

Esta al final de este documento en las notas particulares, Pagina 170

19. ¿Incluye nota particular denominada “Estados Financieros y Balanza de Comprobación de Apertura”?

APLICACIÓN	SI
------------	----

**\*Revelación nota complementaria Estados Financieros y Balanza de Comprobación de Apertura:**

Incluir una nota particular, la misma esta derivada del proceso de implementación de las Normas Internacionales de Contabilidad del Sector Publico (NICSP), y todos los cambios técnicos contables que ha debido realizar para pasar de una contabilidad presupuestaria a una contabilidad base devengo, y los impactos de las NICSP, lo cual puede obtenerse de todas las labores realizadas eliminando brechas detectadas como resultado de la matriz de autoevaluación. La construcción de esta nota particular será progresiva desde este cierre contable hasta el momento en donde el ente cumpla con las NICSP conforme a los plazos determinados por la Ley de Fortalecimiento de las Finanzas Publicas (9635) y la emisión de la Afirmación Explícita e Incondicional sobre el cumplimiento de las NICSP conforme a la Resolución DCN-0003-2022 **(En caso de enviar anexo hacer referencia en este apartado al número de anexo).**

Esta al final de este documento en las notas particulares.

## NOTAS CONTABLES A ESTADOS FINANCIEROS

Política Contable		Concepto	Norma (NICSP)	Referencia Normativa técnica y disposiciones adicionales
6	54.	Notas	NICSP N° 1, Párrafo 127.	

Deben contener información adicional en los estados principales y complementarios. Éstas proporcionan descripciones narrativas o desagregaciones de partidas reveladas en dichos estados y contienen información sobre las que no cumplen las condiciones para ser reconocidas en los estados. La estructura de las notas deberá:

- a) presentar información acerca de las bases para la preparación de los EEFF y sobre las políticas contables específicas utilizadas
- b) revelar la información requerida por las NICSP que no se presenta en los estados principales y complementarios de los EEFF; y
- c) suministrar la información adicional que, no presentándose en los estados principales y complementarios de los EEFF, sea relevante para la comprensión de alguno de ellos.

*Indicación 1:* Para determinar la variación relativa (en porcentaje) de un periodo respecto a otro, se debe aplicar la siguiente fórmula:  $(\text{Periodo actual} - \text{Periodo anterior} = \text{Diferencia})$ ,  $(\text{Diferencia} / \text{Periodo Anterior} = \text{Variación Decimal} * 100) = \text{Variación Porcentual}$ .

*Indicación 2:* La Entidad debe revelar toda aquella información que considere pertinente y justifique los registros en los Estados Financieros. Considerando la variación porcentual la entidad debe ser concisa al justificar dicha diferencia.

## NOTAS ESTADO DE SITUACION FINANCIERA

### 1.1. ACTIVO

#### 1.1 ACTIVO CORRIENTE

#### NOTA N° 3

Efectivo y Equivalente De Efectivo

Cuenta	Descripción	Nota	Periodo Actual	Periodo Anterior	Diferencia
					%
1.1.1.	Efectivo y equivalentes de efectivo	03	79 903 911,72	78 475 513,26	1,82%

Detalle cuentas corrientes en el sector privado interno

Cuenta	Descripción
1.1.1.01.02.01.2.	Cuentas corrientes en el sector privado interno

Entidad	Periodo Actual	Periodo Anterior	Diferencia
			%

Detalle cuentas corrientes en el sector público interno

Cuenta	Descripción
1.1.1.01.02.02.2.	Cuentas corrientes en el sector público interno

Entidad	Periodo Actual	Periodo Anterior	Diferencia
			%
BCR	1.924.163.40	3.122.861.80	-38
BN	109.37	54.152.34	-100
BCCR	3.093.863.22	0.00	100
BP	20.686.19	0.00	100

## Detalle de Caja Única

Cuenta	Descripción
1.1.1.01.02.02.3.	Caja Única

Entidad			
Tesorería Nacional	75.240.406.92	74.827.397.07	2%

### Revelación:

La cuenta Efectivo y equivalentes de efectivo, representa el 41,79% del total del Activo, que comparado al periodo anterior genera una variación absoluta de 1 428 398,46 que corresponde a un Aumento del 1,82% de recursos disponibles.

Las variaciones de la cuenta son producto de (Indicar la razón de las variaciones de un periodo a otro):

Al cierre de diciembre el saldo bancario se mantuvo muy similar al del 2021, la CNE tiene la particularidad que los ingresos en bancos se disparan con la emergencias por lo que el saldo en banco es muy volátil, como por ejemplo este año se recibió del Ministerio de la Presidencia una transferencia por ¢ 40.906.667.176.57 para la atención de emergencias ocasionadas por Huracán Julia y el proyecto del Dique del Terraba, el año 2021 fue Salud quien en diciembre transfirió ¢ 44.366.281.120.00 para el pago de vacunas del 2022

### NOTA N° 4

#### Inversiones a Corto Plazo

Cuenta	Descripción	Nota	Periodo Actual	Periodo Anterior	Diferencia
					%
1.1.2.	Inversiones a corto plazo	04	59 862 740,29	47 033 931,26	27,28%

### Revelación:

La cuenta Inversiones a corto plazo, representa el 31,31% del total del Activo, que comparado al periodo anterior genera una variación absoluta de 12 828 809,04 que corresponde a un Aumento del 27,28% de recursos disponibles.

Las variaciones de la cuenta son producto de (Indicar la razón de las variaciones de un periodo a otro):

Debido a las bajas tasas y a que se tienen los ingresos del Ministerio de Salud para el pago de las vacunas del 2022 ingresaron en diciembre del 2021, el Comité de inversiones los primeros 8 meses del año invirtió a corto plazo esperando que la tasas mejoraran; Hacienda mejoro tasa en setiembre y a partir de allí es donde se volvió a invertir a largo plazo, pero por esta razón es que se muestra un aumento en las inversiones al corto plazo con respecto al año anterior.

## NOTA N° 5

### Cuentas a Cobrar Corto Plazo

Cuenta	Descripción	Nota	Periodo Actual	Periodo Anterior	Diferencia
					%
1.1.3.	Cuentas a cobrar a corto plazo	05	3 775 001,87	8 821 780,83	-57,21%

Detalle cuentas Transferencias del sector público interno a cobrar c/p

Cuenta	Descripción
1.1.3.06.02.	Transferencias del sector público interno a cobrar c/p


CODIGO INSTITUCIONAL	NOMBRE ENTIDAD	MONTO

**Indicar el Método Utilizando:**

Método de estimación por incobrable

Indicar los procedimientos utilizados para la determinación de los valores razonables para cada clase de activo financiero:

La provisión de incobrables se va calculando de acuerdo con el vencimiento de cada cuenta por cobra comienza con un 0% para lo vencido y una vez que sobrepasa el año de vencido se estima un 100% del valor. Adjunto el cuadro aprobado.

 <b>COMISIÓN NACIONAL DE PREVENCIÓN DE RIESGOS Y ATENCIÓN DE EMERGENCIAS</b> <b>FONDO DE EMERGENCIAS</b> <b>ANTIGÜEDAD DE SALDOS CUENTAS POR COBRAR CUENTA 1-1-3-98-02-99-2</b> <b>30/06/2021</b>									
Nombre	Fecha	Dias Vencimiento	Monto	Venc. 1-30	Venc. 31-60	Venc. 61-90	Venc. 91-180	Venc. 181-365	+ 365
				-	-	-	-	-	-
<b>Total</b>			-	-	-	-	-	-	-
Porcentaje de Estimación				5%	15%	30%	60%	75%	100%
Monto de la Estimación			-	-	-	-	-	-	-

### Revelación:

La cuenta Cuentas a cobrar a corto plazo, representa el 1,97% del total del Activo, que comparado al periodo anterior genera una variación absoluta de -5 046 778,96 que corresponde a un Disminución del -57,21% de recursos disponibles.

Las variaciones de la cuenta son producto de (Indicar la razón de las variaciones de un periodo a otro):

La disminución en las cuentas por cobrar obedece a la amortización de los adelantos a las farmacéuticas por la compra de vacunas COVID 19, es rubo tuvo una disminución de ¢ 6.386.727.55 y se contrarresta con el saldo de la cuenta presupuestaria que el año pasado la tesorería recogió el dinero sobrante y este año no lo hizo dicha partida tiene un monto de ¢ 1.614.097.90 con los cual esta 2 las 2 principales variaciones y representan un 95% el resto corresponde al aumento en la provisión del deterioro.

### NOTA N° 6

#### Inventarios

Cuenta	Descripción	Nota	Periodo Actual	Periodo Anterior	Diferencia
					%
1.1.4.	Inventarios	06	10 963 880,13	9 413 019,47	16,48%

#### Método de Valuación de Inventario

Indique si su institución está utilizando Primeras en entrar, Primeras en salir (PEPS), sino es así, indique cual método se utiliza y la razón que aún no utilizan el PEPS.

Desde enero del 2021 la CNE utiliza el PEPS para evaluar sus inventarios.

#### **Cual sistema de inventario utiliza su institución Periódico o Permanente:**

El sistema de inventario utilizado es el permanente, dado que los sistemas están integrados en todos sus módulos.

#### **Revelación:**

La cuenta Inventarios, representa el 5,73% del total del Activo, que comparado al periodo anterior genera una variación absoluta de 1 550 860,67 que corresponde a un Aumento del 16,48% de recursos disponibles.

Las variaciones de la cuenta son producto de (Indicar la razón de las variaciones de un periodo a otro):

La principal variación se debe al aumento de las construcciones en proceso cuenta 1.1.4.03 que aumento en 1.128.562.92 del 2021 al 2022, construcciones que realiza la CNE para otras instituciones del gobierno como lo son en la mayoría Municipalidades, Cruz Roja, MEP o Seguridad Publica entre otras, la segunda diferencia es la creación de una 2da Bodega en Santa Ana, para atención de la época lluviosa, lo que ha aumentado el monto de suministros en ¢ 422.297.75.

#### **NOTA N° 7**

Otros activos a corto plazo

Cuenta	Descripción	Nota	Periodo Actual	Periodo Anterior	Diferencia
					%
1.1.9.	Otros activos a corto plazo	07	86 312,06	60 208,67	43,35%

#### **Revelación:**

La cuenta Otros activos a corto plazo, representa el 0,05% del total del Activo, que comparado al periodo anterior genera una variación absoluta de 26 103,39 que corresponde a un Aumento del 43,35% de recursos disponibles.

Las variaciones de la cuenta son producto de (Indicar la razón de las variaciones de un periodo a otro):



Detalle cuentas Transferencias del sector público interno a cobrar c/p

Cuenta	Descripción
1.1.9.01.	Gastos a devengar a corto plazo

Cuenta	Detalle	Monto
1.1.9.01.01.01.0.	Primas y gastos de seguros a devengar c/p	24.463.58
1.1.9.01.01.02.0.	Alquileres y derechos sobre bienes a devengar c/p	
1.1.9.01.01.03.0.	Reparaciones y mejoras sobre inmuebles de terceros arrendados c/p	
1.1.9.01.01.99.0.	Otros servicios a devengar c/p	61.848.49

**Revelación:**

La cuenta Otros activos a corto plazo, representa el 0,05% del total del Activo, que comparado al periodo anterior genera una variación absoluta de 26 103,39 que corresponde a un Aumento del 43,35% de recursos disponibles.

Las variaciones de la cuenta son producto de (Indicar la razón de las variaciones de un periodo a otro):

La principal razón se dio porque la institución compro diferentes licencias durante este 2022 que no tenía en el 2021 tales como Licencias para software ArcGis, Licencias de Arquitectura, de Adobe CCT All Apps y Licencias de Gstarcad: esta partida aumento en ¢ 29.237.00 en este 2022y los seguros tuvieron un disminución de un 11%.

**1.2 ACTIVO NO CORRIENTE**

**NOTA N° 8**

Inversiones a largo plazo

Cuenta	Descripción	Nota	Periodo Actual	Periodo Anterior	Diferencia
					%
1.2.2.	Inversiones a largo plazo	08	31 473 810,44	41 824 990,00	-24,75%

**Revelación:**

La cuenta Inversiones a largo plazo, representa el 16,46% del total del Activo, que comparado al periodo anterior genera una variación absoluta de -10 351 179,56 que corresponde a un Disminución del -24,75% de recursos disponibles.

Las variaciones de la cuenta son producto de (Indicar la razón de las variaciones de un periodo a otro):

Debido a las bajas tasas y a que se tienen los ingresos del Ministerio de Salud para el pago de las vacunas del 2022 ingresaron en diciembre del 2021, el Comité de inversiones los primeros 8 meses del año invirtió a corto plazo esperando que la tasas mejoraran; Hacienda mejoro tasa en setiembre y a partir de allí es donde se volvió a invertir a largo plazo, pero por esta razón es que se muestra una disminución en las inversiones al largo plazo con respecto al año anterior.

## NOTA N° 9

Cuentas a cobrar a largo plazo

Cuenta	Descripción	Nota	Periodo Actual	Periodo Anterior	Diferencia
					%
1.2.3.	Cuentas a cobrar a largo plazo	09	8 413,07	8 413,07	0,00%

### Revelación:

La cuenta Cuentas a cobrar a largo plazo, representa el 0,00% del total del Activo, que comparado al periodo anterior genera una variación absoluta de 0 000,00 que corresponde a un Aumento del 0,00% de recursos disponibles.

Las variaciones de la cuenta son producto de (Indicar la razón de las variaciones de un periodo a otro):

Lo comprende los depósitos en garantía que tiene la institución para los servicios públicos y privado.

## NOTA N° 10

Bienes no concesionados

Cuenta	Descripción	Nota	Periodo Actual	Periodo Anterior	Diferencia
					%
1.2.5.	Bienes no concesionados	10	5 142 991,62	4 530 195,83	13,53%

### Revelación:

La cuenta Bienes no concesionados, representa el 2,69% del total del Activo, que comparado al periodo anterior genera una variación absoluta de 612 795,79 que corresponde a un Aumento del 13,53% de recursos disponibles.

Las variaciones de la cuenta son producto de (Indicar la razón de las variaciones de un periodo a otro):

El aumento obedece a la compra de activos en el 2022, tal como se puede ver en el estado de situación y evolución de bienes.

**Detalle:**

Cuenta	Descripción	Nota	Periodo Actual	Periodo Anterior	Diferencia
					%
1.2.5.01.	Propiedades, planta y equipos explotados	10	4 867 927,09	4 321 814,48	12,64%

1. ACTIVOS EN POSESION DE TERCEROS Y NO CONCESIONADOS

Activo	Placa / Identificación	Convenio	Plazo	Valor En Libros	Nombre Beneficiario

Explique el Proceso de Revaluación: Método de Costo:

---



---



---

**Revelación:**

La cuenta Propiedades, planta y equipos explotados, representa el 2,55% del total del Activo, que comparado al periodo anterior genera una variación absoluta de 546 112,60 que corresponde a un Aumento del 12,64% de recursos disponibles.

Las variaciones de la cuenta son producto de (Indicar la razón de las variaciones de un periodo a otro):

La variación se debe por la compra de activos en el 2022 menos su respectiva depreciación en el periodo, la evolución de dicha partida esta mostrada en el estado de situación y evolución de bienes, que forman parte de los estados financieros emitidos por la institución.

Cuenta	Descripción	Nota	Periodo Actual	Periodo Anterior	Diferencia
					%
1.2.5.02.	Propiedades de inversión	10	-	-	0,00%

#### Base Contable

Marque con 1, si cumple

Propiedades están debidamente registrados en Registro Nacional	
Propiedades cuentan con planos inscritos	
Se tiene control con el uso de las Propiedades	
Se tiene Propiedades ocupados ilegalmente.	

#### Revelación:

La cuenta Propiedades de inversión, representa el 0,00% del total del Activo, que comparado al periodo anterior genera una variación absoluta de 0 000,00 que corresponde a un Aumento del 0,00% de recursos disponibles.

Las variaciones de la cuenta son producto de (Indicar la razón de las variaciones de un periodo a otro):

Cuenta	Descripción	Nota	Periodo Actual	Periodo Anterior	Diferencia
					%
1.2.5.03.	Activos biológicos no concesionados	10	-	-	0,00%

#### Revelación:

La cuenta Activos biológicos no concesionados, representa el 0,00% del total del Activo, que comparado al periodo anterior genera una variación absoluta de 0 000,00 que corresponde a un Aumento del 0,00% de recursos disponibles.

Las variaciones de la cuenta son producto de (Indicar la razón de las variaciones de un periodo a otro):

Cuenta	Descripción	Nota	Periodo Actual	Periodo Anterior	Diferencia
					%
1.2.5.04.	Bienes de infraestructura y de beneficio y uso público en servicio	10	-	-	0,00%

**Revelación:**

La cuenta Bienes de infraestructura y de beneficio y uso público en servicio, representa el 0,00% del total del Activo, que comparado al periodo anterior genera una variación absoluta de 0 000,00 que corresponde a un Aumento del 0,00% de recursos disponibles.

Las variaciones de la cuenta son producto de (Indicar la razón de las variaciones de un periodo a otro):

Cuenta	Descripción	Nota	Periodo Actual	Periodo Anterior	Diferencia
					%
1.2.5.05.	Bienes históricos y culturales	10	-	-	0,00%

**Revelación:**

La cuenta Bienes históricos y culturales, representa el 0,00% del total del Activo, que comparado al periodo anterior genera una variación absoluta de 0 000,00 que corresponde a un Aumento del 0,00% de recursos disponibles.

Las variaciones de la cuenta son producto de (Indicar la razón de las variaciones de un periodo a otro):

Cuenta	Descripción	Nota	Periodo Actual	Periodo Anterior	Diferencia
					%
1.2.5.06.	Recursos naturales en explotación	10	-	-	0,00%

**Revelación:**

La cuenta Recursos naturales en explotación, representa el 0,00% del total del Activo, que comparado al periodo anterior genera una variación absoluta de 0 000,00 que corresponde a un Aumento del 0,00% de recursos disponibles.

Las variaciones de la cuenta son producto de (Indicar la razón de las variaciones de un periodo a otro):

Cuenta	Descripción	Nota	Periodo Actual	Periodo Anterior	Diferencia
					%
1.2.5.07.	Recursos naturales en conservación	10	-	-	0,00%

**Revelación:**

La cuenta Recursos naturales en conservación, representa el 0,00% del total del Activo, que comparado al periodo anterior genera una variación absoluta de 0 000,00 que corresponde a un Aumento del 0,00% de recursos disponibles.

Las variaciones de la cuenta son producto de (Indicar la razón de las variaciones de un periodo a otro):

Cuenta	Descripción	Nota	Periodo Actual	Periodo Anterior	Diferencia
					%
1.2.5.08.	Bienes intangibles no concesionados	10	70 140,30	37 063,71	89,24%

**Revelación:**

La cuenta Bienes intangibles no concesionados, representa el 0,04% del total del Activo, que comparado al periodo anterior genera una variación absoluta de 33 076,59 que corresponde a un Aumento del 89,24% de recursos disponibles.

Las variaciones de la cuenta son producto de (Indicar la razón de las variaciones de un periodo a otro):

El aumento obedece a que en dic del 2021 se adquirió un software de sistema de monitoreo para alertas para el Sistema Nacional de Gestión de Riesgo por ¢ 96.856.17, la diferencia obedece a la compra menos lo amortizado en el periodo.

Cuenta	Descripción	Nota	Periodo Actual	Periodo Anterior	Diferencia
					%
1.2.5.99.	Bienes no concesionados en proceso de producción	10	204 924,24	171 317,64	19,62%

**Revelación:**

La cuenta Bienes no concesionados en proceso de producción, representa el 0,11% del total del Activo, que comparado al periodo anterior genera una variación absoluta de 33 606,60 que corresponde a un Aumento del 19,62% de recursos disponibles.

Las variaciones de la cuenta son producto de (Indicar la razón de las variaciones de un periodo a otro):

La institución esta desarrollando 2 sistemas a lo interno que son 1 para la Unidad de Procesos de Reconstrucción bajo la contratación 202LA-000008-00065 y el otro sistema es para la Unidad de desarrollo estratégico de un sistema de monitoreo, el aumento en dicha partida es el avance que se ha tenido en el desarrollo de ambos sistemas durante el periodo 2022.

**NOTA N° 11**

Bienes concesionados

Cuenta	Descripción	Nota	Periodo Actual	Periodo Anterior	Diferencia
					%
1.2.6.	Bienes concesionados	11	-	-	0,00%

**Revelación:**

La cuenta Bienes concesionados, representa el 0,00% del total del Activo, que comparado al periodo anterior genera una variación absoluta de 0 000,00 que corresponde a un Aumento del 0,00% de recursos disponibles.

Las variaciones de la cuenta son producto de (Indicar la razón de las variaciones de un periodo a otro):

Cuenta	Descripción	Nota	Periodo Actual	Periodo Anterior	Diferencia
					%
1.2.6.01.	Propiedades, planta y equipos concesionados	11	-	-	0,00%

**Revelación:**

La cuenta Propiedades, planta y equipos concesionados, representa el 0,00% del total del Activo, que comparado al periodo anterior genera una variación absoluta de 0 000,00 que corresponde a un Aumento del 0,00% de recursos disponibles.

Las variaciones de la cuenta son producto de (Indicar la razón de las variaciones de un periodo a otro):

Cuenta	Descripción	Nota	Periodo Actual	Periodo Anterior	Diferencia
					%
1.2.6.03.	Activos biológicos concesionados	11	-	-	0,00%

**Revelación:**

La cuenta Activos biológicos concesionados, representa el 0,00% del total del Activo, que comparado al periodo anterior genera una variación absoluta de 0 000,00 que corresponde a un Aumento del 0,00% de recursos disponibles.

Las variaciones de la cuenta son producto de (Indicar la razón de las variaciones de un periodo a otro):

Cuenta	Descripción	Nota	Periodo Actual	Periodo Anterior	Diferencia
					%
1.2.6.04.	Bienes de infraestructura y de beneficio y uso público concesionados	11	-	-	0,00%

**Revelación:**



La cuenta Bienes de infraestructura y de beneficio y uso público concesionados, representa el 0,00% del total del Activo, que comparado al periodo anterior genera una variación absoluta de 0 000,00 que corresponde a un Aumento del 0,00% de recursos disponibles.

Las variaciones de la cuenta son producto de (Indicar la razón de las variaciones de un periodo a otro):

Cuenta	Descripción	Nota	Periodo Actual	Periodo Anterior	Diferencia
					%
1.2.6.06.	Recursos naturales concesionados	11	-	-	0,00%

**Revelación:**

La cuenta Recursos naturales concesionados, representa el 0,00% del total del Activo, que comparado al periodo anterior genera una variación absoluta de 0 000,00 que corresponde a un Aumento del 0,00% de recursos disponibles.

Las variaciones de la cuenta son producto de (Indicar la razón de las variaciones de un periodo a otro):

Cuenta	Descripción	Nota	Periodo Actual	Periodo Anterior	Diferencia
					%
1.2.6.08.	Bienes intangibles concesionados	11	-	-	0,00%

**Revelación:**

La cuenta Bienes intangibles concesionados, representa el 0,00% del total del Activo, que comparado al periodo anterior genera una variación absoluta de 0 000,00 que corresponde a un Aumento del 0,00% de recursos disponibles.

Las variaciones de la cuenta son producto de (Indicar la razón de las variaciones de un periodo a otro):

Cuenta	Descripción	Nota	Periodo Actual	Periodo Anterior	Diferencia
					%
1.2.6.99.	Bienes concesionados	11	-	-	0,00%

**Revelación:**

La cuenta Bienes concesionados en proceso de producción, representa el 0,00% del total del Activo, que comparado al periodo anterior genera una variación absoluta de 0 000,00 que corresponde a un Aumento del 0,00% de recursos disponibles.

Las variaciones de la cuenta son producto de (Indicar la razón de las variaciones de un periodo a otro):

**NOTA N° 12**

Inversiones patrimoniales - Método de participación

Cuenta	Descripción	Nota	Periodo Actual	Periodo Anterior	Diferencia
					%
1.2.7.	Inversiones patrimoniales - Método de participación	12	-	-	0,00%

**Revelación:**

La cuenta Inversiones patrimoniales - Método de participación, representa el 0,00% del total del Activo, que comparado al periodo anterior genera una variación absoluta de 0 000,00 que corresponde a un Aumento del 0,00% de recursos disponibles.

Las variaciones de la cuenta son producto de (Indicar la razón de las variaciones de un periodo a otro):

**NOTA N° 13**

Otros activos a largo plazo

Cuenta	Descripción	Nota	Periodo Actual	Periodo Anterior	Diferencia
					%
1.2.9.	Otros activos a largo plazo	13	-	-	0,00%

**Revelación:**

La cuenta Otros activos a largo plazo, representa el 0,00% del total del Activo, que comparado al periodo anterior genera una variación absoluta de 0 000,00 que corresponde a un Aumento del 0,00% de recursos disponibles.

Las variaciones de la cuenta son producto de (Indicar la razón de las variaciones de un periodo a otro):

Detalle cuenta:

Cuenta	Descripción	Nota	Periodo Actual	Periodo Anterior	Diferencia
					%
1.2.9.01.	Gastos a devengar a largo plazo	13	-	-	0,00%

Indicar el detalle de cómo está compuesta la cuenta:

---



---



---

**Revelación:**

La cuenta Gastos a devengar a largo plazo, representa el 0,00% del total del Activo, que comparado al periodo anterior genera una variación absoluta de 0 000,00 que corresponde a un Aumento del 0,00% de recursos disponibles.

Las variaciones de la cuenta son producto de (Indicar la razón de las variaciones de un periodo a otro):

## 2. PASIVO

### 2.1 PASIVO CORRIENTE

#### NOTA N° 14

Deudas a corto plazo

Cuenta	Descripción	Nota	Periodo Actual	Periodo Anterior	Diferencia
					%
2.1.1.	Deudas a corto plazo	14	1 550 559,93	2 804 813,97	-44,72%

#### Revelación:

La cuenta Deudas a corto plazo, representa el 89,05% del total del Pasivo, que comparado al periodo anterior genera una variación absoluta de -1 254 254,05 que corresponde a un Disminución del -44,72% de recursos disponibles.

Las variaciones de la cuenta son producto de (Indicar la razón de las variaciones de un periodo a otro):

Los Pasivos comerciales en la CNE, son muy volátiles y obedece mucho al comportamiento de los avances de las obras en proceso para beneficio público, La razón de la disminución se debe a la baja del pasivo comercial por un valor de ¢ 1.919.587.27, baja en Deudas Sociales por ¢ 111.260.54 al bajar la planilla compensado por ¢ 858.497.50 por una pasivo a pagar al INA y al ICT, en el caso del INA obedece a que hizo pagos de más del 3% en los años 2018 al 2020, la institución solicito que dicho dinero no se le reintegre, sino que se maneje como un pasivo a ser compensado con el pago del impuesto del 3% del mes de marzo del 2023; en el caso del ICT hicieron un pago adelantado al impuesto del 3% del 2023 por un monto de ¢ 352.824.000.00

Detalle:

Cuenta	Descripción
2.1.1.03.02.	Transferencias al sector público interno a pagar c/p

CODIGO INSTITUCIONAL	NOMBRE ENTIDAD	MONTO
12554	CNE	13.615.921.19

**Revelación:**

La cuenta Transferencias a pagar a corto plazo, representa el 0 % del total de Pasivo, que comparado al periodo anterior genera una variación absoluta de 0,00 que corresponde a un(a) Aumento del 0 % de recursos disponibles.

Las variaciones de la cuenta son producto de (Indicar la razón de las variaciones de un periodo a otro):

Esta transferencia es a nosotros mismos dado que por la naturaleza de la institución al tener 2 contabilidades las cargas sociales del FNE se pagan al Fondo Ordinario, dado que para la CCSS solo existe una CNE y la cuenta que esta domiciliada para el pago es la de ordinario, la disminución obedece a la disminución del personal contratado por emergencias a diciembre 2021 era de 313 funcionario al setiembre 2022 es de 41 personas.

**NOTA N° 15**

Endeudamiento público a corto plazo

Cuenta	Descripción	Nota	Periodo Actual	Periodo Anterior	Diferencia
					%
2.1.2.	Endeudamiento público a corto plazo	15	-	-	0,00%

**Revelación:**

La cuenta Endeudamiento público a corto plazo, representa el 0,00% del total del Pasivo, que comparado al periodo anterior genera una variación absoluta de 0 000,00 que corresponde a un Aumento del 0,00% de recursos disponibles.

Las variaciones de la cuenta son producto de (Indicar la razón de las variaciones de un periodo a otro):

**NOTA N° 16**

Fondos de terceros y en garantía

Cuenta	Descripción	Nota	Periodo Actual	Periodo Anterior	Diferencia
					%
2.1.3.	Fondos de terceros y en garantía	16	190 751,32	702 662,99	-72,85%

#### Detalle

Cuenta	Descripción	Nota	Periodo Actual	Periodo Anterior	Diferencia
					%
2.1.3.03.	Depósitos en garantía	16	190 751,08	702 662,88	-72,85%

#### Revelación:

La cuenta Depósitos en garantía, representa el 10,95% del total del Pasivo, que comparado al periodo anterior genera una variación absoluta de -511 911,80 que corresponde a un Disminución del -72,85% de recursos disponibles.

Las variaciones de la cuenta son producto de (Indicar la razón de las variaciones de un periodo a otro):

La disminución obedece a devoluciones de garantías por finalización de proyectos de emergencias de Fondo Nacional de Emergencia y al plan establecido para la devolución de estas en la atención de la hallazgo mencionado por la auditoria externa.

#### NOTA N° 17

##### Provisiones y reservas técnicas a corto plazo

Cuenta	Descripción	Nota	Periodo Actual	Periodo Anterior	Diferencia
					%
2.1.4.	Provisiones y reservas técnicas a corto plazo	17	-	-	0,00%

#### Detalle cuenta:

Cuenta	Descripción	Nota	Periodo Actual	Periodo Anterior	Diferencia
					%
2.1.4.01.	Provisiones a corto plazo	17	-	-	0,00%

Indicar el detalle de cómo está compuesta la cuenta:

---

---

---

**Revelación:**

La cuenta Provisiones y reservas técnicas a corto plazo, representa el 0,00% del total del Pasivo, que comparado al periodo anterior genera una variación absoluta de 0 000,00 que corresponde a un Aumento del 0,00% de recursos disponibles.

Las variaciones de la cuenta son producto de (Indicar la razón de las variaciones de un periodo a otro):

**NOTA N° 18**

Otros pasivos a corto plazo

Cuenta	Descripción	Nota	Periodo Actual	Periodo Anterior	Diferencia
					%
2.1.9.	Otros pasivos a corto plazo	18	-	-	0,00%

Detalle cuenta:

Cuenta	Descripción	Nota	Periodo Actual	Periodo Anterior	Diferencia
					%
2.1.9.01.	Ingresos a devengar a corto plazo	18	-	-	0,00%

Indicar el detalle de cómo está compuesta la cuenta:

---

---

---

**Revelación:**

La cuenta Otros pasivos a corto plazo, representa el 0,00% del total del Pasivo, que comparado al periodo anterior genera una variación absoluta de 0 000,00 que corresponde a un Aumento del 0,00% de recursos disponibles.

Las variaciones de la cuenta son producto de (Indicar la razón de las variaciones de un periodo a otro):

## 2.2 PASIVO NO CORRIENTE

### NOTA N° 19

Deudas a largo plazo

Cuenta	Descripción	Nota	Periodo Actual	Periodo Anterior	Diferencia
					%
2.2.1.	Deudas a largo plazo	19	-	-	0,00%

#### Revelación:

La cuenta Deudas a largo plazo, representa el 0,00% del total del Pasivo, que comparado al periodo anterior genera una variación absoluta de 0 000,00 que corresponde a un Aumento del 0,00% de recursos disponibles.

Las variaciones de la cuenta son producto de (Indicar la razón de las variaciones de un periodo a otro):

### NOTA N° 20

Endeudamiento público a largo plazo

Cuenta	Descripción	Nota	Periodo Actual	Periodo Anterior	Diferencia
					%
2.2.2.	Endeudamiento público a largo plazo	20	-	-	0,00%

#### Revelación:



La cuenta Endeudamiento público a largo plazo, representa el 0,00% del total del Pasivo, que comparado al periodo anterior genera una variación absoluta de 0 000,00 que corresponde a un Aumento del 0,00% de recursos disponibles.

Las variaciones de la cuenta son producto de (Indicar la razón de las variaciones de un periodo a otro):

## NOTA N° 21

Fondos de terceros y en garantía

Cuenta	Descripción	Nota	Periodo Actual	Periodo Anterior	Diferencia
					%
2.2.3.	Fondos de terceros y en garantía	21	-	-	0,00%

### Revelación:

La cuenta Fondos de terceros y en garantía, representa el 0,00% del total del Pasivo, que comparado al periodo anterior genera una variación absoluta de 0 000,00 que corresponde a un Aumento del 0,00% de recursos disponibles.

Las variaciones de la cuenta son producto de (Indicar la razón de las variaciones de un periodo a otro):

## NOTA N° 22

Provisiones y reservas técnicas a largo plazo

Cuenta	Descripción	Nota	Periodo Actual	Periodo Anterior	Diferencia
					%
2.2.4.	Provisiones y reservas técnicas a largo plazo	22	-	-	0,00%

Detalle cuenta:

Cuenta	Descripción	Nota	Periodo Actual	Periodo Anterior	Diferencia
					%
2.2.4.01.	Provisiones a largo plazo	22	-	-	0,00%

Indicar el detalle de cómo está compuesta la cuenta:

---

---

---

**Revelación:**

La cuenta Provisiones y reservas técnicas a largo plazo, representa el 0,00% del total del Pasivo, que comparado al periodo anterior genera una variación absoluta de 0 000,00 que corresponde a un Aumento del 0,00% de recursos disponibles.

Las variaciones de la cuenta son producto de (Indicar la razón de las variaciones de un periodo a otro):

**NOTA N° 23**

Otros pasivos a largo plazo

Cuenta	Descripción	Nota	Periodo Actual	Periodo Anterior	Diferencia
					%
2.2.9.	Otros pasivos a largo plazo	23	-	-	0,00%

Detalle cuenta:

Cuenta	Descripción	Nota	Periodo Actual	Periodo Anterior	Diferencia
					%
2.2.9.01.	Ingresos a devengar a largo plazo	23	-	-	0,00%

Indicar el detalle de cómo está compuesta la cuenta:

---

---

---

**Revelación:**

La cuenta Otros pasivos a largo plazo, representa el 0,00% del total del Pasivo, que comparado al periodo anterior genera una variación absoluta de 0 000,00 que corresponde a un Aumento del 0,00% de recursos disponibles.

Las variaciones de la cuenta son producto de (Indicar la razón de las variaciones de un periodo a otro):

### 3. PATRIMONIO

#### 3.1 PATRIMONIO PUBLICO

##### NOTA N° 24

##### Capital

Cuenta	Descripción	Nota	Periodo Actual	Periodo Anterior	Diferencia
					%
3.1.1.	Capital	24	21 933 326,12	21 933 326,12	0,00%

##### Detalle de Cuenta

Cuenta	Descripción	Nota	Periodo Actual	Periodo Anterior	Diferencia
					%
3.1.1.01.	Capital inicial	24	21 933 326,12	21 933 326,12	0,00%

##### Cuadro de análisis de composición Capital Inicial

Fecha	Entidad que aporta	Sector	Monto	Documento	Tipo de aporte
TOTAL					

Indique claramente la metodología utilizada para cada importe registrado en la cuenta de Capital, indicando el Capital Inicial, las Transferencias de Capital, con aumentos y disminuciones. La justificación para cada uno de los aportes debe revelar su fundamento jurídico.

Fecha	Tipo de aporte	Fundamento Jurídico

**Revelación:**

La cuenta Capital inicial, representa el 11,58% del total del Capital, que comparado al periodo anterior genera una variación absoluta de 0 000,00 que corresponde a un Aumento del 0,00% de recursos disponibles.

Las variaciones de la cuenta son producto de (Indicar la razón de las variaciones de un periodo a otro):

La CNE desde la ley de su fundación no se determina de donde proviene su capital social, en el 2013 la Dirección Nacional de Contabilidad en su oficio DCN-1542-2013 del 18-12-2013 estableció una fórmula para aquellas instituciones que no tenía definido en sus Estados Financieros el Capital Inicial, el cual debía determinarse a más tardar el primer trimestre del 2014, ante tal situación la CNE aplico la Política establecida en el Plan General de la Contabilidad Nacional para determinar el Patrimonio Inicial NICSP 1 Párrafo 1.

Cuenta	Descripción	Nota	Periodo Actual	Periodo Anterior	Diferencia
					%
3.1.1.02.	Incorporaciones al capital	24	0.00	0.00	0.00

Cuenta	Descripción	Nota	Periodo Actual	Periodo Anterior	Diferencia
					%
3.1.1.02.	Incorporaciones al capital	24	-	-	0,00%

**Revelación:**

La cuenta Incorporaciones al capital, representa el 0,00% del total del Capital, que comparado al periodo anterior genera una variación absoluta de 0 000,00 que corresponde a un Aumento del 0,00% de recursos disponibles.

Las variaciones de la cuenta son producto de (Indicar la razón de las variaciones de un periodo a otro):

**NOTA N° 25**

Transferencias de capital

Cuenta	Descripción	Nota	Periodo Actual	Periodo Anterior	Diferencia
					%
3.1.2.	Transferencias de capital	25	-	-	0,00%

**Revelación:**

La cuenta Transferencias de capital, representa el 0,00% del total del Capital, que comparado al periodo anterior genera una variación absoluta de 0 000,00 que corresponde a un Aumento del 0,00% de recursos disponibles.

Las variaciones de la cuenta son producto de (Indicar la razón de las variaciones de un periodo a otro):

**NOTA N° 26**

Reservas

Cuenta	Descripción	Nota	Periodo Actual	Periodo Anterior	Diferencia
					%
3.1.3.	Reservas	26	304 687,80	-	0,00%

**Revelación:**

La cuenta Reservas, representa el 0,16% del total del Capital, que comparado al periodo anterior genera una variación absoluta de 304 687,80 que corresponde a un Aumento del 0,00% de recursos disponibles.

Las variaciones de la cuenta son producto de (Indicar la razón de las variaciones de un periodo a otro):

**NOTA N° 27**

Variaciones no asignables a reservas

Cuenta	Descripción	Nota	Periodo Actual	Periodo Anterior	Diferencia
					%
3.1.4.	Variaciones no asignables a reservas	27	-	-	0,00%

**Revelación:**

La cuenta Variaciones no asignables a reservas, representa el 0,00% del total del Capital, que comparado al periodo anterior genera una variación absoluta de 0 000,00 que corresponde a un Aumento del 0,00% de recursos disponibles.

Las variaciones de la cuenta son producto de (Indicar la razón de las variaciones de un periodo a otro):

## NOTA N° 28

### Resultados acumulados

Cuenta	Descripción	Nota	Periodo Actual	Periodo Anterior	Diferencia
					%
3.1.5.	Resultados acumulados	28	167 237 736,05	164 727 249,30	1,52%

### Detalle cuenta:

Cuenta	Descripción	Nota	Periodo Actual	Periodo Anterior	Diferencia
					%
3.1.5.01.	Resultados acumulados de ejercicios anteriores	28	164 600 989,86	129 472 238,29	27,13%

Cuenta	Descripción	Nota	Periodo Actual	Periodo Anterior	Diferencia
					%
3.1.5.02.	Resultado del ejercicio	28	2 636 746,19	35 255 011,01	-92,52%

### Revelación:

La cuenta Resultados acumulados, representa el 88,26% del total del Capital, que comparado al periodo anterior genera una variación absoluta de 2 510 486,75 que corresponde a un Aumento del 1,52% de recursos disponibles.

Las variaciones de la cuenta son producto de (Indicar la razón de las variaciones de un periodo a otro):

La razón del aumento se debe al beneficio obtenido en el periodo fiscal 2022 que fue de ¢ 2.636.746.19 menos los ajustes que se dieron por movimientos correspondientes a periodos anteriores de ¢ 126.259.19

#### NOTA N° 29

Intereses minoritarios - Participaciones en el patrimonio de entidades controladas

Cuenta	Descripción	Nota	Periodo Actual	Periodo Anterior	Diferencia
					%
3.2.1.	Intereses minoritarios - Participaciones en el patrimonio de entidades controladas	29	-	-	0,00%

#### Revelación:

La cuenta Intereses minoritarios - Participaciones en el patrimonio de entidades controladas, representa el 0,00% del total del Capital, que comparado al periodo anterior genera una variación absoluta de 0 000,00 que corresponde a un Aumento del 0,00% de recursos disponibles.

Las variaciones de la cuenta son producto de (Indicar la razón de las variaciones de un periodo a otro):

#### NOTA N° 30

Intereses minoritarios – Evolución

Cuenta	Descripción	Nota	Periodo Actual	Periodo Anterior	Diferencia
					%
3.2.2.	Intereses minoritarios - Evolución	30	-	-	0,00%

#### Revelación:

La cuenta Intereses minoritarios - Evolución, representa el 0,00% del total del Capital, que comparado al periodo anterior genera una variación absoluta de 0 000,00 que corresponde a un Aumento del 0,00% de recursos disponibles.

Las variaciones de la cuenta son producto de (Indicar la razón de las variaciones de un periodo a otro):

## NOTAS EXPLICATIVAS AL ESTADO DE RENDIMIENTO FINANCIERO

### 4. INGRESOS

#### 4.1 IMPUESTOS

##### NOTA N° 31

Impuestos sobre los ingresos, las utilidades y las ganancias de capital

Cuenta	Descripción	Nota	Periodo Actual	Periodo Anterior	Diferencia
					%
4.1.1.	Impuestos sobre los ingresos, las utilidades y las ganancias de capital	31	-	-	0,00%

##### Revelación:

La cuenta Impuestos sobre los ingresos, las utilidades y las ganancias de capital, representa el 0,00% del total del Ingresos, que comparado al periodo anterior genera una variación absoluta de 0 000,00 que corresponde a un Aumento del 0,00% de recursos disponibles.

Las variaciones de la cuenta son producto de (Indicar la razón de las variaciones de un periodo a otro):

##### NOTA N° 32

Impuestos sobre la propiedad

Cuenta	Descripción	Nota	Periodo Actual	Periodo Anterior	Diferencia
					%
4.1.2.	Impuestos sobre la propiedad	32	-	-	0,00%

##### Revelación:

La cuenta Impuestos sobre la propiedad, representa el 0,00% del total del Ingresos, que comparado al periodo anterior genera una variación absoluta de 0 000,00 que corresponde a un Aumento del 0,00% de recursos disponibles.

Las variaciones de la cuenta son producto de (Indicar la razón de las variaciones de un periodo a otro):



### NOTA N° 33

#### Impuestos sobre bienes y servicios

Cuenta	Descripción	Nota	Periodo Actual	Periodo Anterior	Diferencia
					%
4.1.3.	Impuestos sobre bienes y servicios	33	-	-	0,00%

#### Revelación:

La cuenta Impuestos sobre bienes y servicios, representa el 0,00% del total del Ingresos, que comparado al periodo anterior genera una variación absoluta de 0 000,00 que corresponde a un Aumento del 0,00% de recursos disponibles.

Las variaciones de la cuenta son producto de (Indicar la razón de las variaciones de un periodo a otro):

### NOTA N° 34

#### Impuestos sobre el comercio exterior y transacciones internacionales

Cuenta	Descripción	Nota	Periodo Actual	Periodo Anterior	Diferencia
					%
4.1.4.	Impuestos sobre el comercio exterior y transacciones internacionales	34	-	-	0,00%

#### Revelación:

La cuenta Impuestos sobre el comercio exterior y transacciones internacionales, representa el 0,00% del total del Ingresos, que comparado al periodo anterior genera una variación absoluta de 0 000,00 que corresponde a un Aumento del 0,00% de recursos disponibles.

Las variaciones de la cuenta son producto de (Indicar la razón de las variaciones de un periodo a otro):

## NOTA N° 35

### Otros impuestos

Cuenta	Descripción	Nota	Periodo Actual	Periodo Anterior	Diferencia
					%
4.1.9.	Otros impuestos	35	11 658 062,32	11 193 469,41	4,15%

#### Revelación:

La cuenta Otros impuestos, representa el 16,93% del total del Ingresos, que comparado al periodo anterior genera una variación absoluta de 464 592,91 que corresponde a un Aumento del 4,15% de recursos disponibles.

Las variaciones de la cuenta son producto de (Indicar la razón de las variaciones de un periodo a otro):

El cobro del tributo establecido en la ley 8488 articulo 46 en donde las instituciones tienen de plazo para presentar y pagar el 30 de marzo, se ha cobrado un poco más que el año 2021, este cobro va en 2 direcciones en el caso de las instituciones públicas no empresariales, tiene que pagar un 3% por la subejecución presupuestaria y en el caso de los Bancos Públicos y sus Sociedades Anónimas paga el 3% sobre sus utilidades, este año los bancos han tenido una mayor utilización por parte de pago mayor en dicho canon.

## 4.2 CONTRIBUCIONES SOCIALES

### NOTA N°36

#### Contribuciones a la seguridad social

Cuenta	Descripción	Nota	Periodo Actual	Periodo Anterior	Diferencia
					%
4.2.1.	Contribuciones a la seguridad social	36	-	-	0,00%

#### Revelación:

La cuenta Contribuciones a la seguridad social, representa el 0,00% del total del Ingresos, que comparado al periodo anterior genera una variación absoluta de 0 000,00 que corresponde a un Aumento del 0,00% de recursos disponibles.

Las variaciones de la cuenta son producto de (Indicar la razón de las variaciones de un periodo a otro):

#### NOTA N° 37

Contribuciones sociales diversas

Cuenta	Descripción	Nota	Periodo Actual	Periodo Anterior	Diferencia
					%
4.2.9.	Contribuciones sociales diversas	37	-	-	0,00%

#### Revelación:

La cuenta Contribuciones sociales diversas, representa el 0,00% del total del Ingresos, que comparado al periodo anterior genera una variación absoluta de 0 000,00 que corresponde a un Aumento del 0,00% de recursos disponibles.

Las variaciones de la cuenta son producto de (Indicar la razón de las variaciones de un periodo a otro):

### 4.3 MULTAS, SANCIONES, REMATES Y CONFISCACIONES DE ORIGEN NO TRIBUTARIO

#### NOTA N° 38

Multas y sanciones administrativas

Cuenta	Descripción	Nota	Periodo Actual	Periodo Anterior	Diferencia
					%
4.3.1.	Multas y sanciones administrativas	38	-	245,21	-100,00%

#### Revelación:

La cuenta Multas y sanciones administrativas, representa el 0,00% del total del Ingresos, que comparado al periodo anterior genera una variación absoluta de -0 245,21 que corresponde a un Disminución del -100,00% de recursos disponibles.

Las variaciones de la cuenta son producto de (Indicar la razón de las variaciones de un periodo a otro):

En este 2022 no hay habido cobros por multas a proveedores por atrasos en las contrataciones.

## NOTA N° 39

Remates y confiscaciones de origen no tributario

Cuenta	Descripción	Nota	Periodo Actual	Periodo Anterior	Diferencia
					%
4.3.2.	Remates y confiscaciones de origen no tributario	39	-	-	0,00%

### Revelación:

La cuenta Remates y confiscaciones de origen no tributario, representa el 0,00% del total del Ingresos, que comparado al periodo anterior genera una variación absoluta de 0 000,00 que corresponde a un Aumento del 0,00% de recursos disponibles.

Las variaciones de la cuenta son producto de (Indicar la razón de las variaciones de un periodo a otro):

## NOTA N° 40

Remates y confiscaciones de origen no tributario

Cuenta	Descripción	Nota	Periodo Actual	Periodo Anterior	Diferencia
					%
4.3.3.	Intereses Moratorios	40	-	-	0,00%

### Revelación:

La cuenta Intereses Moratorios, representa el 0,00% del total del Ingresos, que comparado al periodo anterior genera una variación absoluta de 0 000,00 que corresponde a un Aumento del 0,00% de recursos disponibles.

Las variaciones de la cuenta son producto de (Indicar la razón de las variaciones de un periodo a otro):

#### 4.4 INGRESOS Y RESULTADOS POSITIVOS POR VENTAS

##### NOTA N° 41

Ventas de bienes y servicios

Cuenta	Descripción	Nota	Periodo Actual	Periodo Anterior	Diferencia
					%
4.4.1.	Ventas de bienes y servicios	41	-	-	0,00%

##### Revelación:

La cuenta Ventas de bienes y servicios, representa el 0,00% del total del Ingresos, que comparado al periodo anterior genera una variación absoluta de 0 000,00 que corresponde a un Aumento del 0,00% de recursos disponibles.

Las variaciones de la cuenta son producto de (Indicar la razón de las variaciones de un periodo a otro):

##### NOTA N° 42

Derechos administrativos

Cuenta	Descripción	Nota	Periodo Actual	Periodo Anterior	Diferencia
					%
4.4.2.	Derechos administrativos	42	-	-	0,00%

##### Revelación:

La cuenta Derechos administrativos, representa el 0,00% del total del Ingresos, que comparado al periodo anterior genera una variación absoluta de 0 000,00 que corresponde a un Aumento del 0,00% de recursos disponibles.

Las variaciones de la cuenta son producto de (Indicar la razón de las variaciones de un periodo a otro):

## NOTA N° 43

### Comisiones por préstamos

Cuenta	Descripción	Nota	Periodo Actual	Periodo Anterior	Diferencia
					%
4.4.3.	Comisiones por préstamos	43	-	-	0,00%

#### Revelación:

La cuenta Comisiones por préstamos, representa el 0,00% del total del Ingresos, que comparado al periodo anterior genera una variación absoluta de 0 000,00 que corresponde a un Aumento del 0,00% de recursos disponibles.

Las variaciones de la cuenta son producto de (Indicar la razón de las variaciones de un periodo a otro):

## NOTA N° 44

### Resultados positivos por ventas de inversiones

Cuenta	Descripción	Nota	Periodo Actual	Periodo Anterior	Diferencia
					%
4.4.4.	Resultados positivos por ventas de inversiones	44	-	-	0,00%

#### Revelación:

La cuenta Resultados positivos por ventas de inversiones, representa el 0,00% del total del Ingresos, que comparado al periodo anterior genera una variación absoluta de 0 000,00 que corresponde a un Aumento del 0,00% de recursos disponibles.

Las variaciones de la cuenta son producto de (Indicar la razón de las variaciones de un periodo a otro):

## NOTA N° 45

Resultados positivos por ventas e intercambios de bienes

Cuenta	Descripción	Nota	Periodo Actual	Periodo Anterior	Diferencia
					%
4.4.5.	Resultados positivos por ventas e intercambio de bienes	45	-	-	0,00%

### Revelación:

La cuenta Resultados positivos por ventas e intercambio de bienes, representa el 0,00% del total del Ingresos, que comparado al periodo anterior genera una variación absoluta de 0 000,00 que corresponde a un Aumento del 0,00% de recursos disponibles.

Las variaciones de la cuenta son producto de (Indicar la razón de las variaciones de un periodo a otro):

## NOTA N° 46

Resultados positivos por la recuperación de dinero mal acreditado de periodos anteriores

Cuenta	Descripción	Nota	Periodo Actual	Periodo Anterior	Diferencia
					%
4.4.6.	Resultados positivos por la recuperación de dinero mal acreditado de periodos anteriores	46	-	-	0,00%

### Revelación:

La cuenta Resultados positivos por la recuperación de dinero mal acreditado de periodos anteriores, representa el 0,00% del total del Ingresos, que comparado al periodo anterior genera una variación absoluta de 0 000,00 que corresponde a un Aumento del 0,00% de recursos disponibles.

Las variaciones de la cuenta son producto de (Indicar la razón de las variaciones de un periodo a otro):

## 4.5 INGRESOS DE LA PROPIEDAD

### NOTA N° 47

Rentas de inversiones y de colocación de efectivo

Cuenta	Descripción	Nota	Periodo Actual	Periodo Anterior	Diferencia
					%
4.5.1.	Rentas de inversiones y de colocación de efectivo	47	3 305 821,37	4 605 634,13	-28,22%

#### Revelación:

La cuenta Rentas de inversiones y de colocación de efectivo, representa el 4,80% del total del Ingresos, que comparado al periodo anterior genera una variación absoluta de -1 299 812,76 que corresponde a un Disminución del -28,22% de recursos disponibles.

Las variaciones de la cuenta son producto de (Indicar la razón de las variaciones de un periodo a otro):

La caída en los intereses por las inversiones se debe a que el Ministerio de hacienda ha bajado las tasas de los certificados drásticamente desde el 2021 hasta los primeros 8 meses del 2022, al cierre del 2021 se tenía una tasa promedio de 3.66% al cierre del 2022 es de 4.34%, donde podemos notar un poco recuperación, pero esta se va a ver reflejada un poco hasta el 2024.

### NOTA N° 48

Alquileres y derechos sobre bienes

Cuenta	Descripción	Nota	Periodo Actual	Periodo Anterior	Diferencia
					%
4.5.2.	Alquileres y derechos sobre bienes	48	-	-	0,00%

Detalle cuenta:

Cuenta	Descripción	Nota	Periodo Actual	Periodo Anterior	Diferencia
					%
4.5.2.01.	Alquileres	48	-	-	0,00%



Indicar el detalle de cómo está compuesta la cuenta:

---

---

---

**Revelación:**

La cuenta Alquileres y derechos sobre bienes, representa el 0,00% del total del Ingresos, que comparado al periodo anterior genera una variación absoluta de 0 000,00 que corresponde a un Aumento del 0,00% de recursos disponibles.

Las variaciones de la cuenta son producto de (Indicar la razón de las variaciones de un periodo a otro):

**NOTA N° 49**

Otros ingresos de la propiedad

Cuenta	Descripción	Nota	Periodo Actual	Periodo Anterior	Diferencia
					%
4.5.9.	Otros ingresos de la propiedad	49	13 980,03	46 836,39	-70,15%

**Revelación:**

La cuenta Otros ingresos de la propiedad, representa el 0,02% del total del Ingresos, que comparado al periodo anterior genera una variación absoluta de -32 856,36 que corresponde a un Disminución del -70,15% de recursos disponibles.

Las variaciones de la cuenta son producto de (Indicar la razón de las variaciones de un periodo a otro):

En esta partida se registran los intereses por mora en el pago del tributo del 3% de acuerdo con la ley 8488 de la CNE este año la mayoría pago a tiempo por lo que el interés generado por la mora ha disminuido considerablemente.

## 4.6 TRANSFERENCIAS

### NOTA N° 50

Transferencias corrientes

Cuenta	Descripción	Nota	Periodo Actual	Periodo Anterior	Diferencia
					%
4.6.1.	Transferencias corrientes	50	49 477 347,80	108 022 034,58	-54,20%

Detalle:

Cuenta	Descripción
4.6.1.02.	Transferencias corrientes del sector público interno

CODIGO INSTITUCIONAL	NOMBRE ENTIDAD	MONTO
11206	Ministerio de Hacienda	6.475.036.00
14225	INDER	186.213.63
11202	Ministerio de la Presidencia	40.906.667.18
15106	Munic. de Aserri	21.465.000.00
15111	Munic. de Vasquez de Coronado	50.000.000.00
15502	Munic. de Nicoya	15.780.493.18
15503	Munic. de Santa Cruz	61.348.622.28

#### Revelación:

La cuenta Transferencias corrientes, representa el 71,85% del total del Ingresos, que comparado al periodo anterior genera una variación absoluta de -58 544 686,78 que corresponde a un Disminución del -54,20% de recursos disponibles.

Las variaciones de la cuenta son producto de (Indicar la razón de las variaciones de un periodo a otro):

En el este periodo 2022 las transferencias han disminuido versus las del 2021, dado que el dinero para el pago de las vacunas ingreso en sus totalidad en diciembre del 2021, por otro lado los aportes para emergencias han sido menores a las del 2021.

## NOTA N° 51

### Transferencias de capital

Cuenta	Descripción	Nota	Periodo Actual	Periodo Anterior	Diferencia
					%
4.6.2.	Transferencias de capital	51	-	-	0,00%

Detalle:

Cuenta	Descripción
4.6.2.02.	Transferencias de capital del sector público interno

CODIGO INSTITUCIONAL	NOMBRE ENTIDAD	MONTO

#### Revelación:

La cuenta Transferencias de capital, representa el 0,00% del total del Ingresos, que comparado al periodo anterior genera una variación absoluta de 0 000,00 que corresponde a un Aumento del 0,00% de recursos disponibles.

Las variaciones de la cuenta son producto de (Indicar la razón de las variaciones de un periodo a otro):

## 4.9 OTROS INGRESOS

### NOTA N° 52

Resultados positivos por tenencia y por exposición a la inflación

Cuenta	Descripción	Nota	Periodo Actual	Periodo Anterior	Diferencia
					%
4.9.1.	Resultados positivos por tenencia y por exposición a la inflación	52	3 482 301,38	1 023 172,76	240,34%

#### Revelación:

La cuenta Resultados positivos por tenencia y por exposición a la inflación, representa el 5,06% del total del Ingresos, que comparado al periodo anterior genera una variación absoluta de 2 459 128,62 que corresponde a un Aumento del 240,34% de recursos disponibles.

Las variaciones de la cuenta son producto de (Indicar la razón de las variaciones de un periodo a otro):

A inicios de año la CNE contaba con casi 80 millones de dólares entre el dinero para el pago de las vacunas que ingreso en dic 2021 e inversiones; los cuales se revaluaron mes con mes hasta el mes de junio donde el tipo de cambio comenzó apreciarse creando una diferencia en el año de casi 45.78 colones por dólar en el periodo.

### NOTA N° 53

Reversión de consumo de bienes

Cuenta	Descripción	Nota	Periodo Actual	Periodo Anterior	Diferencia
					%
4.9.2.	Reversión de consumo de bienes	53	-	-	0,00%

#### Revelación:

La cuenta Reversión de consumo de bienes, representa el 0,00% del total del Ingresos, que comparado al periodo anterior genera una variación absoluta de 0 000,00 que corresponde a un Aumento del 0,00% de recursos disponibles.

Las variaciones de la cuenta son producto de (Indicar la razón de las variaciones de un periodo a otro):

#### NOTA N° 54

Reversión de pérdidas por deterioro y desvalorización de bienes

Cuenta	Descripción	Nota	Período Actual	Período Anterior	Diferencia
					%
4.9.3.	Reversión de pérdidas por deterioro y desvalorización de bienes	54	-	-	0,00%

#### Revelación:

La cuenta Reversión de pérdidas por deterioro y desvalorización de bienes, representa el 0,00% del total del Ingresos, que comparado al periodo anterior genera una variación absoluta de 0 000,00 que corresponde a un Aumento del 0,00% de recursos disponibles.

Las variaciones de la cuenta son producto de (Indicar la razón de las variaciones de un periodo a otro):

#### NOTA N° 55

Recuperación de provisiones

Cuenta	Descripción	Nota	Período Actual	Período Anterior	Diferencia
					%
4.9.4.	Recuperación de provisiones	55	753 504,63	25 645,34	2838,17%

#### Revelación:

La cuenta Recuperación de provisiones, representa el 1,09% del total del Ingresos, que comparado al periodo anterior genera una variación absoluta de 727 859,29 que corresponde a un Aumento del 2838,17% de recursos disponibles.

Las variaciones de la cuenta son producto de (Indicar la razón de las variaciones de un periodo a otro):

Obedece al a recuperación de cuentas por cobrar al 3% cobro del tributo y una cuenta del 2015 que se tenía a la Cruz Roja, así como la cuenta del cobro del tributo de RECOPE por ¢ 990 millones.

#### NOTA N° 56

Recuperación de provisiones y reservas técnicas

Cuenta	Descripción	Nota	Periodo Actual	Periodo Anterior	Diferencia
					%
4.9.5.	Recuperación de provisiones y reservas técnicas	56	-	-	0,00%

#### Revelación:

La cuenta Recuperación de provisiones y reservas técnicas, representa el 0,00% del total del Ingresos, que comparado al periodo anterior genera una variación absoluta de 0 000,00 que corresponde a un Aumento del 0,00% de recursos disponibles.

Las variaciones de la cuenta son producto de (Indicar la razón de las variaciones de un periodo a otro):

#### NOTA N° 57

Resultados positivos de inversiones patrimoniales y participación de los intereses minoritarios

Cuenta	Descripción	Nota	Periodo Actual	Periodo Anterior	Diferencia
					%
4.9.6.	Resultados positivos de inversiones patrimoniales y participación de los intereses minoritarios	57	-	-	0,00%

#### Revelación:

La cuenta Resultados positivos de inversiones patrimoniales y participación de los intereses minoritarios, representa el 0,00% del total del Ingresos, que comparado al periodo anterior genera una variación absoluta de 0 000,00 que corresponde a un Aumento del 0,00% de recursos disponibles.

Las variaciones de la cuenta son producto de (Indicar la razón de las variaciones de un periodo a otro):

## NOTA N° 58

Otros ingresos y resultados positivos

Cuenta	Descripción	Nota	Periodo Actual	Periodo Anterior	Diferencia
					%
4.9.9.	Otros ingresos y resultados positivos	58	172 424,16	30 196,04	471,02%

### Revelación:

La cuenta Otros ingresos y resultados positivos, representa el 0,25% del total del Ingresos, que comparado al periodo anterior genera una variación absoluta de 142 228,12 que corresponde a un Aumento del 471,02% de recursos disponibles.

Las variaciones de la cuenta son producto de (Indicar la razón de las variaciones de un periodo a otro):

En esta cuenta se registran ingresos por un sobrante del proyecto de desechos solidos de ¢ 24.433.17, el dinero recauda por el remate de vehículos 96.480.37 y Garantías prescritas por ¢ 27.161.00 y otros ingresos correspondientes a depósitos no identificados.

## 5. GASTOS

### 5.1 GASTOS DE FUNCIONAMIENTO

## NOTA N° 59

Gastos en personal

Cuenta	Descripción	Nota	Periodo Actual	Periodo Anterior	Diferencia
					%
5.1.1.	Gastos en personal	59	4 749 360,36	7 396 394,19	-35,79%

### Revelación:

La cuenta Gastos en personal, representa el 6,90% del total del Gastos, que comparado al periodo anterior genera una variación absoluta de -2 647 033,83 que corresponde a un Disminución del -35,79% de recursos disponibles.

Las variaciones de la cuenta son producto de (Indicar la razón de las variaciones de un periodo a otro):

El ahorro obedece a que de los nombramientos de emergencia ya se les ha vencido el contrato, otros han renunciado por lo que el gasto del 2022 ha sido menor, al cierre de diciembre del 2022 la planilla de emergencias es de 41 personas, en el 2021 era de 291.

## NOTA N° 60

### Servicios

Cuenta	Descripción	Nota	Periodo Actual	Periodo Anterior	Diferencia
					%
5.1.2.	Servicios	60	10 745 361,89	18 591 476,22	-42,20%

### Detalle cuenta:

Cuenta	Descripción	Nota	Periodo Actual	Periodo Anterior	Diferencia
					%
5.1.2.01.	Alquileres y derechos sobre bienes	60	160 906,22	147 965,63	8,75%

### Indicar el detalle de cómo está compuesta la cuenta:

Alquileres de cabañas sanitarias y duchas con limpieza de tanques y limpieza de superficies, Alquiler de Maquinaria, Servicios básicos de agua, luz, telecomunicaciones (internet y teléfono); en la cuenta de Servicios de gestión y apoyo son servicios de ingeniería, jardinería, desinfección y limpieza profunda, limpieza de oficinas, seguridad de las instalaciones y bodegas regionales, Servicio de alojamiento temporario para personas de COVID, Servicios de administración de albergues, gastos de viajes y transporte, seguros y mantenimiento y reparaciones de vías de comunicación, caminos, ríos y diques.

### Revelación:



La cuenta Servicios, representa el 15,60% del total del Gastos, que comparado al periodo anterior genera una variación absoluta de -7 846 114,34 que corresponde a un Disminución del -42,20% de recursos disponibles.

Las variaciones de la cuenta son producto de (Indicar la razón de las variaciones de un periodo a otro):

La principal variación obedece a la cuenta de Mantenimiento y reparaciones que disminuyo en 6.462.720.00, se suma con la disminución en Servicios de gestión y apoyo por el cierre de albergues en el 2022 de -1.339.361.00, lo que explica en un 99% la variación de la partida en el periodo, como las principales variaciones dentro de dicha partida.

## NOTA N° 61

### Materiales y suministros consumidos

Cuenta	Descripción	Nota	Periodo Actual	Periodo Anterior	Diferencia
					%
5.1.3.	Materiales y suministros consumidos	61	34 714 607,80	56 092 818,81	-38,11%

### Revelación:

La cuenta Materiales y suministros consumidos, representa el 50,41% del total del Gastos, que comparado al periodo anterior genera una variación absoluta de -21 378 211,01 que corresponde a un Disminución del -38,11% de recursos disponibles.

Las variaciones de la cuenta son producto de (Indicar la razón de las variaciones de un periodo a otro):

La principal razón es el pago de la compra de las vacunas en este periodo ha disminuido en ¢ 17.985.972.00 respecto del 2021, secundado de la disminución en la compra de diarios para atención de la Emergencia por COVID 19 por ¢ 3.162.812.00 lo que explica en un 99% la variación de dicha cuenta en el periodo.

## NOTA N° 62

### Consumo de bienes distintos de inventarios

Cuenta	Descripción	Nota	Periodo Actual	Periodo Anterior	Diferencia
					%
5.1.4.	Consumo de bienes distintos de inventarios	62	476 356,18	507 248,46	-6,09%

#### Revelación:

La cuenta Consumo de bienes distintos de inventarios, representa el 0,69% del total del Gastos, que comparado al periodo anterior genera una variación absoluta de -30 892,28 que corresponde a un Disminución del -6,09% de recursos disponibles.

Las variaciones de la cuenta son producto de (Indicar la razón de las variaciones de un periodo a otro):

El gasto por depreciación ha disminuido dado, que para el 2021 se terminó de depreciar equipo de comunicación. Existe una diferencia entre el gasto de depreciación anual y Estado de Situación y Evolución de Bienes de ¢ 22.208.35, que corresponde a un ajuste de periodos anteriores.

## NOTA N° 63

### Pérdidas por deterioro y desvalorización de bienes

Cuenta	Descripción	Nota	Periodo Actual	Periodo Anterior	Diferencia
					%
5.1.5.	Pérdidas por deterioro y desvalorización de bienes	63	-	-	0,00%

#### Revelación:

La cuenta Pérdidas por deterioro y desvalorización de bienes , representa el 0,00% del total del Gastos, que comparado al periodo anterior genera una variación absoluta de 0 000,00 que corresponde a un Aumento del 0,00% de recursos disponibles.

Las variaciones de la cuenta son producto de (Indicar la razón de las variaciones de un periodo a otro):

## NOTA N° 64

### Deterioro y pérdidas de inventarios

Cuenta	Descripción	Nota	Periodo Actual	Periodo Anterior	Diferencia
					%
5.1.6.	Deterioro y pérdidas de inventarios	64	-	-	0,00%

#### Revelación:

La cuenta Deterioro y pérdidas de inventarios, representa el 0,00% del total del Gastos, que comparado al periodo anterior genera una variación absoluta de 0 000,00 que corresponde a un Aumento del 0,00% de recursos disponibles.

Las variaciones de la cuenta son producto de (Indicar la razón de las variaciones de un periodo a otro):

## NOTA N° 65

### Deterioro de inversiones y cuentas a cobrar

Cuenta	Descripción	Nota	Periodo Actual	Periodo Anterior	Diferencia
					%
5.1.7.	Deterioro de inversiones y cuentas a cobrar	65	1 187 196,65	1 440 456,09	-17,58%

#### Revelación:

La cuenta Deterioro de inversiones y cuentas a cobrar, representa el 1,72% del total del Gastos, que comparado al periodo anterior genera una variación absoluta de -253 259,44 que corresponde a un Disminución del -17,58% de recursos disponibles.

Las variaciones de la cuenta son producto de (Indicar la razón de las variaciones de un periodo a otro):

El deterioro del 2021 se vio afectado por una cuenta por cobrar al INS, en este periodo 2022 el deterioro se ha dado por una cuenta por cobra del tributo a RECOPE por ¢990 millones, pero dicha cuenta por cobrar ya fue pagada por ellos, en el cas del INS esta aprovisionada al 100%

## NOTA N° 66

### Cargos por provisiones y reservas técnicas

Cuenta	Descripción	Nota	Periodo Actual	Periodo Anterior	Diferencia
					%
5.1.8.	Cargos por provisiones y reservas técnicas	66	-	-	0,00%

Detalle cuenta:

Cuenta	Descripción	Nota	Periodo Actual	Periodo Anterior	Diferencia
					%
5.1.8.01.	Cargos por litigios y demandas	66	-	-	0,00%

Indicar el detalle de cómo está compuesta la cuenta:

---

---

---

### Revelación:

La cuenta Cargos por provisiones y reservas técnicas, representa el 0,00% del total del Gastos, que comparado al periodo anterior genera una variación absoluta de 0 000,00 que corresponde a un Aumento del 0,00% de recursos disponibles.

Las variaciones de la cuenta son producto de (Indicar la razón de las variaciones de un periodo a otro):

## 5.2 GASTOS FINANCIEROS

## NOTA N° 67

### Intereses sobre endeudamiento público

Cuenta	Descripción	Nota	Periodo Actual	Periodo Anterior	Diferencia
					%
5.2.1.	Intereses sobre endeudamiento público	67	-	-	0,00%

**Revelación:**

La cuenta Intereses sobre endeudamiento público, representa el 0,00% del total del Gastos, que comparado al periodo anterior genera una variación absoluta de 0 000,00 que corresponde a un Aumento del 0,00% de recursos disponibles.

Las variaciones de la cuenta son producto de (Indicar la razón de las variaciones de un periodo a otro):

**NOTA N° 68**

Otros gastos financieros

Cuenta	Descripción	Nota	Periodo Actual	Periodo Anterior	Diferencia
					%
5.2.9.	Otros gastos financieros	68	-	-	0,00%

**Revelación:**

La cuenta Otros gastos financieros, representa el 0,00% del total del Gastos, que comparado al periodo anterior genera una variación absoluta de 0 000,00 que corresponde a un Aumento del 0,00% de recursos disponibles.

Las variaciones de la cuenta son producto de (Indicar la razón de las variaciones de un periodo a otro):

**5.3 GASTOS Y RESULTADOS NEGATIVOS POR VENTAS****NOTA N° 69**

Costo de ventas de bienes y servicios

Cuenta	Descripción	Nota	Periodo Actual	Periodo Anterior	Diferencia
					%
5.3.1.	Costo de ventas de bienes y servicios	69	-	-	0,00%

**Revelación:**

La cuenta Costo de ventas de bienes y servicios, representa el 0,00% del total del Gastos, que comparado al periodo anterior genera una variación absoluta de 0 000,00 que corresponde a un Aumento del 0,00% de recursos disponibles.

Las variaciones de la cuenta son producto de (Indicar la razón de las variaciones de un periodo a otro):

**NOTA N° 70**

Resultados negativos por ventas de inversiones

Cuenta	Descripción	Nota	Periodo Actual	Periodo Anterior	Diferencia
					%
5.3.2.	Resultados negativos por ventas de inversiones	70	-	-	0,00%

**Revelación:**

La cuenta Resultados negativos por ventas de inversiones, representa el 0,00% del total del Gastos, que comparado al periodo anterior genera una variación absoluta de 0 000,00 que corresponde a un Aumento del 0,00% de recursos disponibles.

Las variaciones de la cuenta son producto de (Indicar la razón de las variaciones de un periodo a otro):

**NOTA N° 71**

Resultados negativos por ventas e intercambio de bienes

Cuenta	Descripción	Nota	Periodo Actual	Periodo Anterior	Diferencia
					%
5.3.3.	Resultados negativos por ventas e intercambio de bienes	71	-	-	0,00%

**Revelación:**

La cuenta Resultados negativos por ventas e intercambio de bienes, representa el 0,00% del total del Gastos, que comparado al periodo anterior genera una variación absoluta de 0 000,00 que corresponde a un Aumento del 0,00% de recursos disponibles.

Las variaciones de la cuenta son producto de (Indicar la razón de las variaciones de un periodo a otro):

**5.4 TRANSFERENCIAS****NOTA N° 72**

Transferencias corrientes

Cuenta	Descripción	Nota	Periodo Actual	Periodo Anterior	Diferencia
					%
5.4.1.	Transferencias corrientes	72	3 644 953,32	3 351 420,25	8,76%

Detalle:

Cuenta	Descripción
5.4.1.02.	Transferencias corrientes del sector público interno

CODIGO INSTITUCIONAL	NOMBRE ENTIDAD	MONTO
11206	Ministerio de Hacienda	2.979.554.98
12752	INCIENSA	489.787.04
14120	CCSS	74.407.42

**Revelación:**

La cuenta Transferencias corrientes, representa el 5,29% del total del Gastos, que comparado al periodo anterior genera una variación absoluta de 293 533,06 que corresponde a un Aumento del 8,76% de recursos disponibles.

Las variaciones de la cuenta son producto de (Indicar la razón de las variaciones de un periodo a otro):

La transferencia al fondo general de hacienda para cubrir el presupuesto de la CNE ha sido mayor al año anterior.

## NOTA N° 73

### Transferencias de capital

Cuenta	Descripción	Nota	Periodo Actual	Periodo Anterior	Diferencia
					%
5.4.2.	Transferencias de capital	73	5 203 307,98	2 100 366,46	147,73%

Detalle:

Cuenta	Descripción
5.4.2.02.	Transferencias de capital del sector privado interno

CODIGO INSTITUCIONAL	NOMBRE ENTIDAD	MONTO
15203	Municipalidad de Grecia	13.859.51
15210	Municipalidad de San Carlos	39.244.67
15212	Municipalidad de Sarchí	67.413.04
15213	Municipalidad de Upala	717.330.16
15215	Municipalidad de Guatuso	1.108.293.29
15305	Municipalidad de Turrialba	544.363.80
15601	Municipalidad de Puntarenas	299.219.58
15603	Municipalidad de Buenos Aires	435.244.50
15603	Municipalidad de Osa	364.000.00
15610	Municipalidad de Corredores	177.476.93
15608	Municipalidad de Coto Brus	30.202.44
15705	Municipalidad de Matina	401.084.30
15706	Municipalidad de Guácimo	354.768.42
15112	Municipalidad de Acosta	82.070.29
14120	C.C.S.S.	313.084.12
16150	AYA	54.727.93
11207	MAG	200.924.98



**Revelación:**

La cuenta Transferencias de capital, representa el 7,56% del total del Gastos, que comparado al periodo anterior genera una variación absoluta de 3 102 941,52 que corresponde a un Aumento del 147,73% de recursos disponibles.

Las variaciones de la cuenta son producto de (Indicar la razón de las variaciones de un periodo a otro):

La entrega de proyectos a instituciones de gobierno en especial a Municipalidades fue mayor al 2021

**5.9 OTROS GASTOS****NOTA N° 74**

Resultados negativos por tenencia y por exposición a la inflación

Cuenta	Descripción	Nota	Periodo Actual	Periodo Anterior	Diferencia
					%
5.9.1.	Resultados negativos por tenencia y por exposición a la inflación	74	5 485 744,92	210 959,20	2500,38%

**Revelación:**

La cuenta Resultados negativos por tenencia y por exposición a la inflación, representa el 7,97% del total del Gastos, que comparado al periodo anterior genera una variación absoluta de 5 274 785,71 que corresponde a un Aumento del 2500,38% de recursos disponibles.

Las variaciones de la cuenta son producto de (Indicar la razón de las variaciones de un periodo a otro):

Este año el gasto por tipo de cambio ha sido mayor dado la apreciación del dólar y los pasivos en dólares que se tiene en las garantías y la compra de dólares para las reinversiones, dado la apreciación que ha sufrido el colon en los últimos 3 meses que ha sido de ¢43.14.

## NOTA N° 75

Resultados negativos de inversiones patrimoniales y participación de los intereses minoritarios

Cuenta	Descripción	Nota	Periodo Actual	Periodo Anterior	Diferencia
					%
5.9.2.	Resultados negativos de inversiones patrimoniales y participación de los intereses minoritarios	75	-	-	0,00%

### Revelación:

La cuenta Resultados negativos de inversiones patrimoniales y participación de los intereses minoritarios, representa el 0,00% del total del Gastos, que comparado al periodo anterior genera una variación absoluta de 0 000,00 que corresponde a un Aumento del 0,00% de recursos disponibles.

Las variaciones de la cuenta son producto de (Indicar la razón de las variaciones de un periodo a otro):

## NOTA N° 76

Otros gastos y resultados negativos

Cuenta	Descripción	Nota	Periodo Actual	Periodo Anterior	Diferencia
					%
5.9.9.	Otros gastos y resultados negativos	76	19 806,41	1 083,17	1728,56%

### Revelación:

La cuenta Otros gastos y resultados negativos, representa el 0,03% del total del Gastos, que comparado al periodo anterior genera una variación absoluta de 18 723,25 que corresponde a un Aumento del 1728,56% de recursos disponibles.

Las variaciones de la cuenta son producto de (Indicar la razón de las variaciones de un periodo a otro):

En diciembre se registro un pago a Euromateriales pro unos reajustes de precios por un monto de ¢ 19.142.79 de unos reclamos administrativos Resoluciones 495 y 500 del 2022.

## NOTAS ESTADO DE FLUJO DE EFECTIVO

### FLUJOS DE EFECTIVO DE LAS ACTIVIDADES DE OPERACIÓN

#### NOTA N°77

##### Cobros

Descripción	Nota	Periodo Actual	Periodo Anterior	Diferencia
				%
Cobros	77	62 427 474,48	115 345 711,13	-45,88%

Los Cobros de los Flujos de Efectivo de las Actividades de Operación, comparado al periodo anterior genera una variación absoluta de -52 918 236,65 que corresponde a un Disminución del -45,88% de recursos disponibles.

Las variaciones de la cuenta son producto de (Indicar la razón de las variaciones de un periodo a otro):

La diferencia obedece a que las transferencias recibidas en el 2022 fueron menores, dado al control de pandemia estaba en su etapa 2da de vacunación, solo esta partida recibió de menos la suma de ¢ 54.487.16 lo que explica la variación en un 103%

#### NOTA N°78

##### Pagos

Descripción	Nota	Periodo Actual	Periodo Anterior	Diferencia
				%
Pagos	78	57 335 751,31	83 177 526,27	-31,07%

Los Pagos de los Flujos de Efectivo de las Actividades de Operación, comparado al periodo anterior genera una variación absoluta de -25 841 774,96 que corresponde a un Disminución del -31,07% de recursos disponibles.

Las variaciones de la cuenta son producto de (Indicar la razón de las variaciones de un periodo a otro):

Los pagos también fueron menores, dado la disminución de la planilla en 250 personas aproximadamente, a la disminución en la compra de vacunas para la atención del COVID y a la compra de diarios para entregar a las personas afectadas por COVID.

## FLUJOS DE EFECTIVO DE LAS ACTIVIDADES DE INVERSIÓN

### NOTA N°79

#### Cobros

Descripción	Nota	Periodo Actual	Periodo Anterior	Diferencia
				%
Cobros	79	51 067 246,26	81 213 979,26	-37,12%

Los Cobros de los Flujos de Efectivo de las Actividades de Inversión, comparado al periodo anterior genera una variación absoluta de -30 146 733,00 que corresponde a un Disminución del -37,12% de recursos disponibles.

Las variaciones de la cuenta son producto de (Indicar la razón de las variaciones de un periodo a otro):

El año pasado las inversiones estaban al corto plazo para atender la pandemia con el transcurrir del 2021 se obtuvo flujo de caja y las inversiones se fueron efectuado a largo plazo, por ende, los vencimientos son menores.

### NOTA N°80

#### Pagos

Descripción	Nota	Periodo Actual	Periodo Anterior	Diferencia
				%
Pagos	80	51 680 691,05	70 854 019,93	-27,06%

Los Pagos de los Flujos de Efectivo de las Actividades de Inversión, comparado al periodo anterior genera una variación absoluta de -19 173 328,88 que corresponde a un Disminución del -27,06% de recursos disponibles.

Las variaciones de la cuenta son producto de (Indicar la razón de las variaciones de un periodo a otro):

El año pasado no se invirtió en el corto plazo por lo que los vencimientos fueron mayores, a partir del segundo semestre se comenzó a invertir a largo plazo para obtener mejores tasas, por tal motivo las reinversiones son menores en dicho periodo.

## FLUJOS DE EFECTIVO DE LAS ACTIVIDADES DE FINANCIACIÓN

### NOTA N°81

Cobros

Descripción	Nota	Periodo Actual	Periodo Anterior	Diferencia
				%
Cobros	81	-	-	0,00%

Los Cobros de los Flujos de Efectivo de las Actividades de Financiamiento, comparado al periodo anterior genera una variación absoluta de 0 000,00 que corresponde a un Aumento del 0,00% de recursos disponibles.

Las variaciones de la cuenta son producto de (Indicar la razón de las variaciones de un periodo a otro):

### NOTA N°82

Pagos

Descripción	Nota	Periodo Actual	Periodo Anterior	Diferencia
				%
Pagos	82	-	-	0,00%

Los Pagos de los Flujos de Efectivo de las Actividades de Financiamiento, comparado al periodo anterior genera una variación absoluta de 0 000,00 que corresponde a un Aumento del 0,00% de recursos disponibles.

Las variaciones de la cuenta son producto de (Indicar la razón de las variaciones de un periodo a otro):

### NOTA N°83

Efectivo y equivalentes

Descripción	Nota	Periodo Actual	Periodo Anterior	Diferencia
				%
Efectivo y equivalentes de efectivo al final del ejercicio	83	81 518 009,60	78 475 513,26	3,88%

La cuenta Efectivo y equivalentes de efectivo al final del ejercicio, comparado al periodo anterior genera una variación absoluta de 3 042 496,34 que corresponde a un Aumento del 3,88% de recursos disponibles.

Las variaciones de la cuenta son producto de (Indicar la razón de las variaciones de un periodo a otro):

El aumento en el efectivo se obedece a 2 transferencias recibidas en el mes de diciembre del 2022, una por parte del Ministerio de Presidencia por ¢ 40.906.667.18 para la atención del Huracan Julia y la construcción de un dique sobre el Rio Térraba en el 2022. Existe una diferencia con el Estado de Situación Financiera de ¢1.614.182.90, dado que el saldo de la cuenta presupuestaria está registrado en la cuenta 1.1.3.13, pero sus movimientos forman parte del Flujo.

## NOTAS DEL ESTADO DE CAMBIOS EN EL PATRIMONIO NETO

### NOTA N°84

Saldos del periodo

Descripción	Nota	Periodo Actual	Periodo Anterior	Diferencia
				%
Saldos del período	84	189 475 749,97	186 660 575,42	1,51%

En el Estado de Cambio al Patrimonio, el Saldo del periodo al 31 de diciembre 2022, comparado al periodo anterior genera una variación absoluta de 2 815 174,54 que corresponde a un Aumento del 1,51% de recursos disponibles.

Las variaciones de la cuenta son producto de (Indicar la razón de las variaciones de un periodo a otro):

La variación obedece al beneficio obtenido en el periodo de ¢ 2.636.746.19, menos los ajustes de periodos anteriores por ¢ 126.259.45 y a la revaluación obtenida por el perito en diciembre por la bodegas y terrenos que tiene la CNE en Parrita y Osa.

## NOTAS AL INFORME COMPARATIVO DE EJECUCIÓN PRESUPUESTARIA CON DEVENGADO DE CONTABILIDAD

A efectos de cumplir con la integración del presupuesto y contabilidad, deberá formularse y exponerse una conciliación entre los resultados contable y presupuestario.

Política Contable		Concepto	Norma (NICSP)	Referencia Normativa técnica y disposiciones adicionales
6	74.	Compromisos no devengados al cierre		RLAFRPP

Política Contable		Concepto	Norma (NICSP)	Referencia Normativa técnica y disposiciones adicionales
6	77.	Conciliación	NICSP N° 24, Párrafo 52.	RLAFRPP DGCN Nota Técnica

## NOTA N°85

### Diferencias presupuesto vs. contabilidad (Devengo)

RUBRO	SALDOS		
	Periodo Actual	Periodo Anterior	%
SUPERAVIT / DEFICIT PRESUPUESTO	0.00	0.00	
SUPERAVIT / DEFICIT CONTABILIDAD	2.636.746.19	35.255.011.01	-92.52

El Superávit/ Déficit Presupuestario, comparado al periodo anterior genera un (indicar el aumento o disminución) del (indicar % variación relativa) % de recursos disponibles, producto de (Indicar la razón de las variaciones de un periodo a otro).

El año pasado la institución recibía ingresos del Ministerio de Hacienda y del Fondo Nacional de Emergencias, por es algunas partes del año se miraba como superávit, a partir del 2021 los Órganos Desconcentrados ingresaron al presupuesto nacional mediante la Ley 9524, con lo cual se requieren los dineros para lo que se va a utilizar en el mes, por tal razón el equilibrio presupuestario y la aplicación de las NICSP del devengo siempre van a hacer cero.

El Superávit/ Déficit Contabilidad, comparado al periodo anterior genera un -32.618.264.82 del -92.52% de recursos disponibles, producto de (Indicar la razón de las variaciones de un periodo a otro)

La principal razón es que los ingresos para el pago de vacunas se dio en el 2021 y los gastos en el 2022 está partida se pagaron ¢ 32.407.118.68, lo que explica en 99% la variación en el beneficio contables en este periodo.



Revelación para conciliar la Ejecución Presupuestaria con Contabilidad

Cuenta	Presupuesto	Devengo	Diferencia	Justificación

**NOTAS AL INFORME DEUDA PÚBLICA**

**NOTA N°86**

**Saldo Deuda Pública**

RUBRO	SALDOS		%
	Periodo Actual	Periodo Anterior	
SALDO DE DEUDA PÚBLICA			

El Saldo de Deuda Pública, comparado al periodo anterior genera un (indicar el aumento o disminución) del (indicar % variación relativa) % de recursos disponibles, producto de (Indicar la razón de las variaciones de un periodo a otro).

Fundamente los movimientos del periodo

Fecha	Incrementos	Disminuciones	Fundamento

**NOTAS INFORME ESTADO DE SITUACION Y EVOLUCION DE BIENES NO CONCECIONADOS  
Y CONCECIONADOS**

**NOTA N°87**

**Evolución de Bienes**

Política Contable		Concepto	Norma (NICSP)	Referencia Normativa técnica y disposiciones adicionales
6	103.	ESEB		NICSP N° 17, Párrafos 88 a 91 y 94. NICSP N° 31, Párrafos 117 a 119 y 123. DGCN
6	103	1 Exposición saldo nulo		DGCN

RUBRO	SALDOS		
	Periodo Actual	Periodo Anterior	%
ACTIVOS GENERADORES DE EFECTIVO			
ACTIVOS NO GENERADORES DE EFECTIVO	4,867,927.09	4,321,814.48	13

Los Activos Generadores de Efectivo, comparado al periodo anterior genera un (indicar el aumento o disminución) del (indicar % variación relativa) % de recursos disponibles, producto de (Indicar la razón de las variaciones de un periodo a otro).

Los Activos No Generadores de Efectivo, comparado al periodo anterior genera una variación absoluta de 546.112.61 que corresponde a un 13% de recursos disponibles, producto de (Indicar la razón de las variaciones de un periodo a otro).

Este aumento se debe a la compra de activos en el 2022, menos su correspondiente depreciación.

## NOTAS INFORME ESTADO POR SEGMENTOS

La información financiera por segmentos en Costa Rica se presentará con la clasificación de funciones establecida en el Clasificador Funcional del Gasto para el Sector Público Costarricense.

Política Contable		Concepto	Norma (NICSP)	Referencia Normativa técnica y disposiciones adicionales
6	87.	Definición de segmento	NICSP N° 18, Párrafo 9 y 12.	
6	87	1 Segmentos para la administración financiera de Costa Rica		Clasificador Funcional del Gasto para el SPC DGCN

**Revelación:**

---



---



---



---

### NOTAS PARTICULARES

Para efectos de revelación, la entidad utilizara este espacio para referirse a señalar políticas particulares, transacciones y otros eventos que considere necesario para el complemento de la información contable al cierre del periodo **2022**.

#### **No. 1 Informes de Auditoría Externa realizados a la CNE.**

El informe a los Estados Financieros fue limpio en la carta de Gerencia Emitida se tienen estas 5 observaciones por atender

No. Informe de Auditoría	Fecha	Auditoría Interna	Auditoría Externa	Hallazgos	Tipos de Auditoría	Plan de acción	Observaciones
EEFF 2021	20-4-2022		X	EL SISTEMA	Financiera	Se espera en el 2022 poder realizar el ajuste en el sistema contable,	

				INFORMACIÓN DE LAS INVERSIONES ES POCO FLEXIBLE YA QUE NO GUARDA HISTÓRICOS DEL REGISTRO AUXILIAR.		pero existe la posibilidad de que en el 2023 se cambie de sistema a uno que va a implementar el Ministerio de Hacienda, se esta evaluación la necesidad de mejor esperar.	
EEFF 2021	20-4-2022		X	EXISTEN PARTIDAS EN CUENTAS POR COBRAR CON UNA ANTIGÜEDAD MAYOR A 365 DÍAS.	Financiera	Se está realizando las gestiones respectivas para el cobro o en su defecto con la Unidad de Asesoría Legal declarar la misma como incobrable.	
EEFF 2021	20-4-2022		X	EXISTEN DIFERENCIAS ENTRE REGISTRO AUXILIAR DE BIENES EXPLOTADOS Y DURADEROS SIBINET Y EL SALDO CONTABLE	Financiera	En la actualidad se mantiene, la Unidad de Proveeduría ya está trabajando en establecer el auxiliar de activos fijos, existe un plan para tener dicho auxiliar en este a finales del 2023.	Se hizo un app para que los funcionarios presentan el autoinventario. La fecha de entrega del mismo era el 23 de diciembre del 2022
EEFF 2021	20-4-2022		X	DEBILIDADES DE CONTROL EN EL MANEJO DE GARANTÍAS DE PARTICIPACIÓN	Financiera	La antigüedad se debe a que por dinero no prescribe por lo tal se mantenido las transacciones en los estados financieros, la Administracion instruyo	Esta partida disminuyo en un 72.85% versus el 2021.

				Y CUMPLIMIENTO.		a la proveeduría a propiciar la información de los proveedores, y contactos para que el Área Legal junto la Unida de recursos Financieros puedes notificar a los mismos. Y poder tomar las respectivas medidas correspondientes. El archivo se dividió en 3 parte la primera garantías del 2010 para atrás, donde la administración debe tomar una decisión al respecto dado que ya no existe documentación alguna, la 2 partes son las garantías del 2011 al 2015 se le pidió a la proveeduría proporcionar información para poder contactar al proveedor y ver la posible devolución y la 3era parte es un informe a SICOP del 2016 a la fecha para junto con la Proveeduría tramitar por sistema dichas devoluciones	
EEFF 2021	20-4-2022		X	EXISTEN FUNCIONARIOS DE LA COMISIÓN NACIONAL DE EMERGENCIAS CON MÁS DE UN	Financiera	La dirección Ejecutiva mediante directriz No. 017-2022 del 28 de marzo 2022 instruyo a la Unidad de Desarrollo Humano para velar por el cumplimiento de plan	En diciembre se mando al personal a vacaciones colectivas, cosa que no pasaba hacia 4 años

				PERIODO DE VACACIONES ACUMULADAS.		de vacaciones presentado a la Dirección Ejecutiva por parte del jefe de Unidad	
--	--	--	--	-----------------------------------	--	--	--

**No. 2 Depuración de Cuentas Contables.**

La única cuenta que esta por depurar en los estados financieros en la cuenta 125. Bienes no concesionados.

El departamento de activos está trabajando en la implementación del auxiliar de activos fijo de la institución, en este momento está comparando lo registrado en el programa SIBINET versus el auto inventario reportado en el 2022, con el fin de determinar las diferencias y proceder a limpiar el SIBINET para poder levantar el verdadero auxiliar de activos Fijos, se espera este proceso este concluido a finales del 2023, es un tema que tenemos pendiente en la implementación de la NICSP 17.

A finales del 2022 se elaboró un app por parte de Ti, donde los funcionarios pudiera registrar sus activos y así ir automatizando el proyecto, como se mencionó en el punto del informe de auditoría.

Se muestra una imagen del app creada



Power Apps | CNE-Autoinventarios

COMISIÓN NACIONAL DE PREVENCIÓN DE RIESGOS Y ATENCIÓN DE EMERGENCIAS

Boletas Autoinventarios

Buscar  Estado

Opciones	Año	N° de boleta	Fecha	Unidad	Funcionario	Estado
	2022	AutInv-0051-2022	28 noviembre 2022	Proceso de Contabilidad	Eleine Guisela Contreras Umaña	Aprobado
	2022	AutInv-0052-2022	28 noviembre 2022	Proceso de Contabilidad	Keylor Garcia Garcia	Aprobado
	2022	AutInv-0053-2022	28 noviembre 2022	Proceso de Contabilidad	José Alberto Araya Hernández	Aprobado
	2022	AutInv-0064-2022	29 noviembre 2022	Unidad de Recursos Financieros	Alexander Fallas Cascante	Aprobado
	2022	AutInv-0077-2022	30 noviembre 2022	Unidad de Recursos Financieros	Alexander Fallas Cascante	Aprobado

Total de boletas: 5

Usuario: Alexander Fallas Cascante Email: afallas@cne.go.cr Fecha y hora: 27 enero 2023 02:13:02 PM

Power Apps | CNE-Autoinventarios

COMISIÓN NACIONAL DE PREVENCIÓN DE RIESGOS Y ATENCIÓN DE EMERGENCIAS

Boleta de Autoinventario

\* N° de boleta  Fecha  Tipo de movimiento

Funcionario responsable de los activos  \* Cédula funcionario responsable de los activos  \* Unidad

N° de Activo	Descripción	Atributos	Marca	Modelo	N° de serie	Ubicación
245022	Archivero Rodante y/o Aéreo	Color blanco con verde	S/M	N/A	N/A	URF, Con
0554006083	Calculadora Eléctrica para Escritorio	Sumadora, color blanco	Canon	MP41DHIII	20029663	URF, Con
0554008923	Computadora Portátil	Color negro, maletín	Dell	7410	FOLJN73	Teletrabajo, se
245512	Modulo o Cubículo	Escritorio	S/M	N/A	N/A	URF, Con
0554005857	Monitor	Color negro	Dell	E0-130	CN-0524N3-74261-5AJ-9TTB	Teletrabajo, se
0554006959	Monitor	Color negro	Dell	E2318H	CN-044HN6-FCC00-75A-C2JB-A00	URF, Con
0554003438	Silla Ejecutiva	Color negro	S/M	N/A	N/A	URF, Con
0554007621	Teléfono	Color negro	Unify	CP205	001AE884078B	URF, Con
0554005846	Unidad Central de Proceso -CPU-	Color negro	Dell	OPTIPLEX 7040	37187446322	URF, Con

Unidad de Potencia Ininterrumida

Observaciones

Usuario: Alexander Fallas Cascante Email: afallas@cne.go.cr Cant. de activos: 10 Fecha y hora: 27 enero 2023 02:13:41 PM

### No. 3 Cumplimiento de la Ley 10092.

Va de la mano con la Nota antes descrita depuración de Cuentas Contables, ya que precisamente la cuenta de Bines No concesionados se está depurando, para poder contar con el auxiliar de activos detallado por los fondos que cuenta la institución Ordinario y Emergencias, independiente se recibió un oficio del ministerio de la presidencia sobre los terrenos que cuenta el estado, adjunto la respuesta enviada sobre los mismos.

El pasado mes de junio se elaboro un oficio que se remitió a la Presidencia donde se indica la situación de los terrenos que son los activos mas altos con que cuenta la institución de los cuales solo 1 terreno no esta en uso

esta ubicado en Parrita y la Dirección Ejecutiva junto con la Asesoría Legal y la presidencia van a decidir el futuro del mismo, claro está cualquier decisión final tiene que se llevado a Junta Directiva.



Comisión Nacional de Prevención de  
Riesgos y Atención de Emergencias

**Presidencia**

15 de julio de 2022  
CNE-PRE-OF-169-2022

**Señor**  
**Jorge Rodríguez Bogle**  
**VICEMINISTRO DE LA PRESIDENCIA**  
**Presente**

Estimado señor:

En atención al oficio MP-DMP-OF-111-2022 y MJP-DM-632-2022, referente a información sobre bienes inmuebles del Estado, me permito indicar, si bien en el archivo Excel suministrado, no se visualizan inmueble a nombre de la Comisión Nacional de Prevención de Riesgos y Atención de Emergencia, en el Registro Nacional la institución tiene 18 terrenos registrados a su nombre.

De estos 18 terrenos, 14 corresponden a viviendas que se encuentran pendiente de trámite para traspaso a los beneficiarios; 2 bodegas ubicadas una en Parrita y otra en Quepos que son utilizadas para el resguardo de los suministros para asistencia humanitaria en situaciones de emergencia; 1 lote ubicado en Parrita denominado "Montaña Azul", el cual se encuentra pendiente para definir los destinatarios y por último, el remanente de la finca ubicada en Cinchona, Poás de Alajuela, que está en proceso de donación de 1 terreno para la Fuerza Pública y el resto de la finca, está pendiente para definir destinatario.

En esperar que la información sea de utilidad para los fines esperados, atentamente,

ALEJANDRO JOSÉ PICADO EDUARTE  
(FIRMA)

Firmado digitalmente por  
ALEJANDRO JOSÉ PICADO  
EDUARTE (FIRMA)  
Fecha: 2022.07.15 11:19:18  
+0600'

**Alejandro José Picado Eduarte**  
**PRESIDENTE, CNE**



Sr. Sigifredo Pérez Fernández, Director Ejecutivo  
Sr. Danilo Mora Hernández, Director de Gestión Administrativa  
Sr. Eduardo Mora Castro, Asesor Legal  
Archivo

AJPE/jgv

#### **No. 4 Informe actualizado de la Matriz de autoevaluación a diciembre 2022, al seguimiento de los planes de acción para eliminar brechas**

La única brecha que tiene la institución es la implementación de la NICSP 17, como se mencionó anteriormente estamos en el proceso de implementación del auxiliar de activos fijos que es una etapa que comenzó el 10 de octubre del 2022 y se espera este por finalizar el 30 de septiembre del 2023, para luego la siguiente fase la confección del auxiliar de activos el en programa WIZDOM del 1 de octubre del 2023 al 30 de noviembre del mismo año y llegar a la tercera fase los ajustes contables para el mes de diciembre.

En este último trimestre las acciones fueron las siguientes:



- 1- En setiembre se trabajó junto con TI para la creación de un app para realizar el auto inventario, dicha app, quedo lista a inicio de octubre.
- 2- Del 10 al 15 de octubre se realizo un plan piloto con la Unidad de la Proveeduría institucional para poner en práctica la app.
- 3- Del 19 de Octubre al 31 se hizo la revisión del auto inventario, se corrigieron errores y mejoraron situaciones que se presentaron durante el plan piloto.
- 4- Se convoco a los funcionarios de la CNE para recibir una capacitación del app.

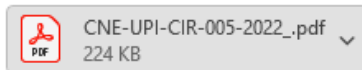
### Levantamiento auto-inventario 2022



Secretaría Dirección Ejecutiva  
Para **Funcionarios**



02/12/2022



Buenas tardes:

Con instrucciones del Sr. Sigifredo Pérez, Director Ejecutivo me permito solicitarles el acatamiento a lo señalado en el oficio PI-CIR-005-2022 suscrito por la Proveeduría Institucional con respecto al levantamiento del auto inventario 2022.

Es importante tomar en cuenta que todos los funcionarios deben cumplir con su obligación de reportar los activos bajo su responsabilidad, para tal efecto se ha establecido una última fecha de capacitación e inducción de manera virtual, para el correcto uso de la herramienta el día 06 de diciembre 2022 a las 9:00 a.m.

Se adjunta link para una convocatoria para recibir una capacitación sobre el uso de la herramienta digital el próximo martes 6 de diciembre a las 9 am.

[https://teams.microsoft.com/join/19%3ameeting\\_Yjc5NTMwMmYtNDhjMy00NWU5LWExMmUtMTk2Y2Q2NWQ1ZDL40thread.v2/0?context=%7b%22Tid%22%3a%22573bc49a-7ba8-43b8-acf2-c8e375fa1230%22%2c%22Oid%22%3a%229b0caab8-f880-4a71-b48d-753d00203c84%22%7d](https://teams.microsoft.com/join/19%3ameeting_Yjc5NTMwMmYtNDhjMy00NWU5LWExMmUtMTk2Y2Q2NWQ1ZDL40thread.v2/0?context=%7b%22Tid%22%3a%22573bc49a-7ba8-43b8-acf2-c8e375fa1230%22%2c%22Oid%22%3a%229b0caab8-f880-4a71-b48d-753d00203c84%22%7d)

Gracias



Secretaría de Dirección Ejecutiva  
secretariadireccionejecutiva@cne.go.cr  
Tel.: (506) 22102839



Se adjunta Herramienta de trabajo para ver el avance de la implementación del Auxiliar de Activos

COMISION NACIONAL DE EMERGENCIAS MEDICION DEL AVANCE DEL AUXILIAR DE ACTIVOS FIJOS Al 31 de Diciembre del 2022				Avance 80.3
<b>Fase 1 (70%)</b>	100.00			59.28
<b>Revision Auto inventario</b>	<b>Peso</b>	<b>Avance</b>	<b>Total</b>	
<b>Terrenos</b>	<b>27.3</b>	<b>100%</b>		<b>27.3</b>
<b>Edificios</b>	<b>33.9</b>			<b>33.9</b>
Edificios de Oficina y atencion al publico	8.8	100%		8.8
Viviendas	9.7	100%		9.7
Bodegas	4.9	100%		4.9
Otros Edificios	10.5	100%		10.5
<b>Maquinaria y equipos para la produccion</b>	<b>3.1</b>			<b>0.0</b>
Maquinaria de Construccion	0.2	0.01%		0.0
Generadores	2.8	0%		-
Bombas	0.1	0%		-
Otras maquinarias y equipos para la prod	-	0%		-
<b>Equipos de transporte, tracción y elevación</b>	<b>24.3</b>			<b>23.5</b>
Motocicletas	0.6	0%		-
Vehiculos	23.5	100%		23.5
Otros Equipos de transporte	0.2	0%		-
<b>Equipo de Comunicación</b>	<b>1.9</b>			<b>-</b>
Antenas y radares	0.1	0%		-
Equipos de Telefonía	0.2	0%		-
Equipos de Radiocomunicacion	1.1	0%		-
Equipo de Audio y Video	0.4	0%		-
Otros Equipos de comunicación	0.2	0%		-
<b>Equipo y Mobiliario de Oficinas</b>	<b>1.7</b>			<b>0.53%</b>
Archivadores, Bibliotecas y Armarios	0.2	0.4%		0.09%
Mesas y Escritorios	0.2	0.8%		0.14%
Sillas y Bancos	0.3	0.3%		0.10%
Equipos de Ventilacion	0.8	0.2%		0.16%
Otros equipos y mobiliario	0.1	0.3%		0.04%
<b>Equipo para computacion</b>	<b>5.4</b>			<b>0.020</b>
Computadoras	3.9	0.49%		0.019
Impresoras	0.1	0.14%		0.000
Monitores	0.1	0.49%		0.000
UPS	0.1	0.21%		0.000
Otros Equipos de computo	1.3	0.07%		0.0
<b>Equipo Sanitario, de laboratorio e investigacion</b>	<b>0.2</b>			<b>-</b>
Generadores	0.0	0%		-
Otras maquinarias y equipos para la prod	0.1	0%		-
<b>Equipos de seguridad, orden y vigilancia</b>	<b>0.9</b>			<b>-</b>
Generadores	0.9	0%		-
<b>Maquinaria, equipos y mobiliarios diversos</b>	<b>1.5</b>			<b>-</b>
Equipos y Mobiliarios Domestico	0.1	0%		-
Otras maquinarias y equipos para la prod	1.4	0%		-
<b>Fase 2</b>	25%			20.98
<b>Ajustes y Diferencias</b>	<b>Peso</b>	<b>Avance</b>	<b>Total</b>	
<b>Terrenos</b>	<b>27.3</b>	<b>100%</b>		<b>27.3</b>
<b>Edificios</b>	<b>33.9</b>			<b>32.6</b>
Edificios de Oficina y atencion al publico	8.8	100%		8.8
Viviendas	9.7	100%		9.7
Bodegas	4.9	75%		3.7
Otros Edificios	10.5	100%		10.5
<b>Maquinaria y equipos para la produccion</b>	<b>3.1</b>			<b>-</b>
Maquinaria de Construccion	0.2			-
Generadores	2.8			-
Bombas	0.1			-
Otras maquinarias y equipos para la prod	-			-
<b>Maquinaria y equipos para la produccion</b>	<b>24.3</b>			<b>23.481</b>
Motocicletas	0.6			-
Vehiculos	23.5	100%		23.480
Otros Equipos de transporte	0.2	0.50%		0.0011
<b>Equipo de Comunicación</b>	<b>1.9</b>			<b>0.431</b>
Antenas y radares	0.1			-
Equipos de Telefonía	0.2			-
Equipos de Radiocomunicacion	1.1	40%		0.4
Equipo de Audio y Video	0.4			-
Otros Equipos de comunicación	0.2			-
<b>Equipo y Mobiliario de Oficinas</b>	<b>1.7</b>			<b>0.016</b>
Archivadores, Bibliotecas y Armarios	0.2			-
Mesas y Escritorios	0.2			-
Sillas y Bancos	0.3			-
Equipos de Ventilacion	0.8	2%		0.016
Otros equipos y mobiliario	0.1			-
<b>Equipo para computacion</b>	<b>5.4</b>			<b>0.1</b>
Computadoras	3.9	1.40%		0.1
Impresoras	0.1			-
Monitores	0.1			-
UPS	0.1			-
Otros Equipos de computo	1.3			-
<b>Equipo Sanitario, de laboratorio e investigacion</b>	<b>0.2</b>			<b>-</b>
Generadores	0.0			-
Otras maquinarias y equipos para la prod	0.1			-
<b>Equipos de seguridad, orden y vigilancia</b>	<b>0.9</b>			<b>-</b>
Generadores	0.9			-
<b>Maquinaria, equipos y mobiliarios diversos</b>	<b>1.5</b>			<b>-</b>
Equipos y Mobiliarios Domestico	0.1			-
Otras maquinarias y equipos para la prod	1.4			-
<b>Fase 3</b>	4%			0.0
<b>Elaboracion del Auxiliar</b>	<b>Peso</b>	<b>Avance</b>	<b>Total</b>	
	4.0	0%		-
<b>Fase 4</b>	1%			0.0
<b>Ajustes en Contabilidad</b>	<b>Peso</b>	<b>Avance</b>	<b>Total</b>	
	1.0	0%		-

## **No. 5 informe Resultados de Oficios de Observaciones de la Contabilidad Nacional**

Este informe se estará basando en lo pendiente y no en los temas resueltos ya que los mismo están incorporados en los estados financieros del presente cierre:

Oficio SUB-DCN-UCC-0334-2022: Observaciones a los EEEF del IV Trimestre del 2021

Notas a los estados Financieros la DGCN menciona que en las NICSP 4, 12, 17, 21, 23, 28, 29, 30, 39, indican que la información a revelar es insuficiente, según la administración la información presentada es correcta y acorde, por tal motivo se le indico a la contabilidad nacional que fuera más específica y nos indicara cual es esa información importante que ellos consideran debe reflejarse en los estados financieros y no esta, se está a la espera de la respuesta por parte del órgano rector, dicha solicitud se mandó el 18 de abril del 2022.

Adicionalmente se le indico el caso de la NICSP 17 que no podemos revelar información hasta no contar con el auxiliar de activos fijos que está en etapa de implementación y estaría finalizando en este año 2022

Oficio SUB-DCN-UCC-0675-2022: Observaciones a los EEEF del I Trimestre del 2022

Notas a los estados Financieros la DGCN menciona que en las NICSP 13, 17, 22, 28, 29, 30, 39, indican que la información a revelar es insuficiente, según la administración la información presentada es correcta y acorde, por tal motivo se le indico a la contabilidad nacional que fuera más específica y nos indicara cual es esa información importante que ellos consideran debe reflejarse en los estados financieros y no esta, se está a la espera de la respuesta por parte del órgano rector.

También se le indico a la DGCN que la NICSP 22, no aplica a la institución.

Planes de acción se indica que en la NICSP 1, existe algún error, pero no detalla cual es el mismo, se solicitó a ellos una aclaración donde se especifique cual es la inconsistencia que ellos detectaron en el mismo, a la fecha seguimos sin recibir respuesta.

**N0. 6 Informe de estados financieros de Apertura de las NICSP, Diciembre 2021, según indicaciones de la contabilidad Nacional, se adjunta Estados de Situación y Balance de Comprobación.**

**Estado de Situación Financiera o Balance General  
DE APERTURA NICSP 31-12-2021**

*- En miles de colones -*

<b>Cuenta</b>	<b>Descripción</b>	<b>Nota</b>	
<b>1.</b>	<b>ACTIVO</b>		
<b>1.1.</b>	<b>Activo Corriente</b>		
<b>1.1.1.</b>	<b>Efectivo y equivalentes de efectivo</b>	03	78,475,513.26
1.1.1.01.	Efectivo		78,475,513.26
<b>1.1.2.</b>	<b>Inversiones a corto plazo</b>	04	47,033,931.26
1.1.2.02.	Títulos y valores a costo amortizado a corto plazo		47,033,931.26
<b>1.1.3.</b>	<b>Cuentas a cobrar a corto plazo</b>	05	8,821,780.83
1.1.3.01.	Impuestos a cobrar a corto plazo		1,741,454.98
1.1.3.09.	Anticipos a corto plazo		8,519,665.90
1.1.3.98.	Otras cuentas a cobrar a corto plazo		31,051.06
1.1.3.99.	Previsiones para deterioro de cuentas a cobrar a corto plazo *		-1,470,391.12
<b>1.1.4.</b>	<b>Inventarios</b>	06	9,413,019.47
1.1.4.01.	Materiales y suministros para consumo y prestación de servicios		156,840.66
1.1.4.03.	Materias primas y bienes en producción		9,256,178.81
<b>1.1.9.</b>	<b>Otros activos a corto plazo</b>	07	60,208.67
1.1.9.01.	Gastos a devengar a corto plazo		60,208.67
	<b>Total del Activo Corriente</b>		<b>143,804,453.48</b>
<b>1.2.</b>	<b>Activo No Corriente</b>		
<b>1.2.2.</b>	<b>Inversiones a largo plazo</b>	08	41,824,990.00
1.2.2.02.	Títulos y valores a costo amortizado a largo plazo		41,824,990.00
<b>1.2.3.</b>	<b>Cuentas a cobrar a largo plazo</b>	09	8,413.07
1.2.3.98.	Otras cuentas a cobrar a largo plazo		8,413.07
<b>1.2.5.</b>	<b>Bienes no concesionados</b>	10	4,530,195.83
1.2.5.01.	Propiedades, planta y equipos explotados		4,321,814.48
1.2.5.08.	Bienes intangibles no concesionados		37,063.71
1.2.5.99.	Bienes no concesionados en proceso de producción		171,317.64
	<b>Total del Activo no Corriente</b>		<b>46,363,598.91</b>
	<b>TOTAL DEL ACTIVO</b>		<b>190,168,052.39</b>
<b>2.</b>	<b>PASIVO</b>		
<b>2.1.</b>	<b>Pasivo Corriente</b>		
<b>2.1.1.</b>	<b>Deudas a corto plazo</b>	14	2,804,813.97
2.1.1.01.	Deudas comerciales a corto plazo		2,270,100.98
2.1.1.02.	Deudas sociales y fiscales a corto plazo		439,193.34
2.1.1.03.	Transferencias a pagar a corto plazo		95,519.65
<b>2.1.3.</b>	<b>Fondos de terceros y en garantía</b>	16	702,662.99
2.1.3.03.	Depósitos en garantía		702,662.88
2.1.3.99.	Otros fondos de terceros		0.11
	<b>Total del Pasivo Corriente</b>		<b>3,507,476.97</b>
<b>2.2.</b>	<b>Pasivo No Corriente</b>		
	<b>Total del Pasivo no Corriente</b>		<b>0.00</b>
	<b>TOTAL DEL PASIVO</b>		<b>3,507,476.97</b>
<b>3.</b>	<b>PATRIMONIO</b>		
<b>3.1.</b>	<b>Patrimonio público</b>		
<b>3.1.1.</b>	<b>Capital</b>	24	21,933,326.12
3.1.1.01.	Capital inicial		21,933,326.12
<b>3.1.5.</b>	<b>Resultados acumulados</b>	28	164,727,249.30
3.1.5.01.	Resultados acumulados de ejercicios anteriores		164,727,249.30
	<b>TOTAL DEL PATRIMONIO</b>		<b>186,660,575.42</b>
	<b>TOTAL DEL PASIVO Y PATRIMONIO</b>		<b>190,168,052.39</b>

Se adjunta un archivo de Excel llamado Estado Balance\_Comprobacion apertura, donde se muestra el balance inicial a diciembre del 2021 y el balance final del 2022 y se anota una breve explicación sobre las principales variaciones en el mismo, la cuentas que no tienen explicación su variación obedece a los movimientos normales de la cuenta durante el periodo terminado al 31 de diciembre del 2022

Nosotros, ALEJANDRO JOSE PICADO EDUARTE CÉDULA 4-0160-0615, DANILO MORA HERNANDEZ 1-0632-0511, ALEXANDER FALLAS CASCANTE 1-0846-0971, en condición de encargados y custodios de la información contable de esta institución, damos fe de que la preparación y presentación de los estados financieros se realizó bajo los lineamientos, políticas y reglamentos establecidos por el ente regulador

---

Nombre y firma	Nombre y firma	Nombre y firma	Nombre y firma
Representante Legal	Jerarca Institucional	Dir. Gestion Adm.	Contador



## ANEXOS

Se deben copiar los cuadros de los Excel en formato imagen.

### **FODA**

A continuación, se adjunta un ejemplo guía, si alguna entidad no posee ningún formato, pueden sustituir en la siguiente página, por el formato que ya han venido presentando anteriormente:

FODA Institucional sobre el Impacto COVID 19			
Fortalezas	Oportunidades	Debilidades	Amenazas
Procesos archivísticos establecidos	Refrescamiento de conocimientos mediante capacitaciones virtuales.	Deficiente conocimiento tecnológico.	Pérdida de documentación (datos e información) relacionada con la Pandemia COVID-19
Recursos Financieros y económicos	Replanteamiento de políticas archivísticas.	Falta de funcionamiento del Comité Institucional de Selección y Eliminación de Documentos por la ausencia de integrantes y/o la falta de respuestas de los integrantes.	Cambios en las gestiones documentales
Divulgación de los lineamientos para la protección del personal ante el contagio del COVID 19.	Aplicación de reuniones mediante plataformas virtuales (Teams, Zoom, etc).	Ausencia tecnológica para la buena comunicación (equipos tecnológicos de mesa sin dispositivos para llamadas y reuniones virtuales)	Contagio masivo debido al covid 19, hacinamiento y su permanencia durante tanto tiempo
Recursos Tecnológicos	Implementación de nuevas tecnologías para comunicación, trámites, (virtualización de procesos)	Falta de fluidez en la información (en algunos casos queda concentrada en las jefaturas)	Desmotivación de los funcionarios públicos por las políticas de salarios, congelamiento de plazas e impuestos que afectan el salario de los funcionarios. (posibles pérdidas de derechos de los trabajadores)
Poder de hacer constataciones por Emergencia de personal calificado	El apoyo que el gobierno ha brindado a la comisión durante esta emergencia.	Cambios en las políticas institucionales	Dificultades para la conexión de internet en situaciones de Teletrabajo
Capacidad de actuación conjunta e interdepartamental orientadas al mismo fin.	Tecnologías de comunicación virtual que facilitan el teletrabajo y el trabajo en equipo.	La comunicación institucional es muy limitada.	Riesgos psicosociales actuales y a los que nos vamos a enfrentar en el retorno al trabajo.
Motivación y predisposición a la ayuda de los profesionales.	La renovación y aumento del equipo de transportes institucional	Falta de liderazgo de los altos jerarcas	Pérdida de los avances organizacionales adquiridos hasta el momento.
Capacidad instalada de la CNE en tecnologías de punta.	Disponibilidad institucional para pagar el tiempo extra requerido para atender emergencias	La separación de las funciones de bodega del Covid 19 y las funciones de Bodega Pavas.	Demandas Legales por incumplimiento
Recurso Humano, experiencia y calificado en el tema de Gestión del Riesgo	Solicitud de apoyo privado e internacional en la colaboración al pueblo de Costa Rica	Falta de conocimiento de las funciones de Bodega de los funcionarios incorporados recientemente	Incumplimiento de los Gobiernos locales
Programa de Seguridad y Salud Ocupacional	Adecuar su marco normativo según las necesidades institucionales.	Controles de registro de inventarios y control en la entrega de materiales y suministros	Solicitudes de otras instituciones sin el fundamento, proyecciones o razonabilidad necesarias
Regimen de Excepción.	Articulación del SNGR en el fortalecimiento de las Alianzas Público-Privadas en pro de la gestión institucional.	Sistema Información para manejo de Emergencias	Proveedores que aunque participen en contrataciones bajo régimen de excepción entendiéndose que se requiere una acción inmediata interpongan recursos, objeciones o una vez adjudicado pidan ampliación al plazo de entrega
Equipo de Trabajo comprometido con la institución disposición y actitud para responder a las necesidades de la institución	Implementación del Sistema de Teletrabajo, así como herramientas como Teams, Zoom, etc., que optimizan los enlaces interinstitucionales y organizacionales.	Procurar nuevas fuentes de financiamiento del FNE	La falta de una fuente de financiamiento estable para la institución y escasos recursos económicos para la atención de la emergencia, desfinanciamiento del FNE.
Apoyo de mis superiores	Pertener al Régimen del Servicio Civil, estabilidad laboral	Lentitud en la respuesta	La presión social y política
Implementado medidas de control a fin de garantizar mayor transparencia y rendición de cuentas así como respaldar los procesos de contratación	Plataforma de TICS para el desarrollo del Teletrabajo, Equipos accesos herramientas informáticas para el desarrollo de las actividades	Por el tipo de emergencia, falta de experiencia previa que guíe las actuaciones.	Pérdida del control del establecimiento de las alertas en los cantones.
Realizar de manera mas agil los procesos de contratación amparados al regimen de excepcion de la CNE	Pertener al Sistema Nacional de Gestión del Riesgo, alianzas estratégicas con otras instituciones INS, Bomberos, Cruz Roja, etc.	Capacidad para cumplir, de manera adecuada y completa, con el marco regulatorio por inespecífico, cambiante (actualmente) y muy profuso.	Pérdida de la credibilidad del ente rector
Marco Legal	Plataformas de Telecomunicaciones que están conectadas con 911, Tránsito y otros.	Ausencia de procedimientos y procesos administrativos que guíe las actividades de la gestión administrativa, financiera y para la atención de la emergencia	Políticas económicas establecidas por el gobierno.
Recursos bienes y servicios	SICOP	No ser capaces de aprender de las experiencias vividas para avanzar adecuadamente.	Demanda exagerada de trabajo por parte de funcionarios de otras instituciones.
Credibilidad ante la población.	Mejor coordinación interinstitucional	Cargas de Trabajo no están equilibradas, personal exhausto presentan el SBO. Establecer y aplicar tiempos de descanso a jornadas extenuantes para no saturar al personal dedicado a la emergencia	Mucha exposición a error, debido a las labores de representación institucional o al cumplimiento de tareas de coordinación con otras instituciones, en el marco de la emergencia.
Objetivos y metas claras para el año.	Credibilidad institucional a nivel país	Jefaturas con Falta de Habilidades Blandas y liderazgo	Mucha demanda de criterio, asesoría, y decisiones por parte de instituciones, que dispersan el trabajo u obligan a solo enfocarse en la emergencia, y no permiten el desarrollo de las labores ordinarias.
Recursos tecnológicos suficientes para realizar el trabajo en la oficina o fuera de ella.	Compromiso de la ciudadanía en el seguimiento de los protocolos que ha emitido el gobierno	Infraestructura deficiente, no se cumple con la Ley 7600 para la atención de público y funcionarios para el cumplimiento de las tareas de coordinación.	Modelos únicos de intervención, centralistas, sin participación territorial
Una responsable de Salud Ocupacional altamente profesional, respetada y con una total disposición orientarnos.	Implementación del teletrabajo a nivel privado y estatal	Falta de definición de tareas y delegación de funciones en las unidades solicitantes	Toma de decisiones políticas
Planificación	Implementación de herramientas tecnológicas para la toma de decisiones	Falta de control de vencimientos y seguimiento a trámites de contratación de parte de encargados de contrato	La exigencia de disponibilidad del personal para la atención de la emergencia (SNGR)
Establecimiento de controles y seguimiento	Recurso económicos y financieros que nos han trasladado para la atención de la emergencia.	Trámites que ingresan con poco tiempo para ser atendidos a pesar de no ser un imprevisto	Problemas de articulación, coordinación y comunicación entre los diferentes actores que atienden la emergencia (falta de apoyo)
Atención de emergencias, preparación, prevención como ente rector	Digitalización de trámites.	Mejorar la planificación (improvisación)	La escasa sensibilización en las comunidades
La facultad legal que brinda la Ley 8488 para coordinar el SNGR, y generar la coordinación de las instituciones que atienden la emergencia	Enlaces de otras instituciones debidamente designados y acertivos en la comunicación.	Alta demanda de servicios contratados	Después de más de seis meses de atención sostenida de la emergencia, el personal, tanto de los CME's, como los mismos funcionarios de la institución, muestran evidentes signos de cansancio y agotamiento
El personal técnico-operativo con el que cuenta la CNE, para la organización regional y municipal de las instituciones que participan en la primera línea de atención de la emergencia en los territorios	Buena receptividad a la información y orientación que brinda la Unidad.	Falta de un sistema informático coordinado interdepartamental	En medio de la atención de la Pandemia por el COVID-19, tenemos que estar listos para la atención de emergencias de origen hidrometeorológico, en el marco de una temporada ciclónica muy activa, o sísmico y que hace mucho más complejo la atención de la emergencia, por todas las consideraciones sanitarias que deben tomarse en cuenta para la atención
La facultad de poder utilizar recursos del FNE, para financiar la atención primaria de la emergencia y la población afectada por la misma	Aporte de recurso humano	No se cuenta con sistemas de información adecuados para la toma de decisiones.	El ciclo político del país, a las puertas del inicio de la campaña electoral del 2022, se convierte en un factor de amenaza, para la atención misma de la emergencia
La credibilidad que tiene la CNE, para mantener las mesas de trabajo de los CRE's y los CME's, permite generar adecuados procesos de coordinación con los Gobiernos Locales y las Instituciones del SNGR presentes en los territorios	Aporte tecnológico, recursos, logística	Ausencia de un sistema financiero para la tramitación de las emergencias (evitar pagos dobles, fraudes y otros).	No todas las instituciones del SNGR, tienen ejercitado los procesos de activación, coordinación y respuesta, en el marco de la atención de una emergencia, tan sostenida en el tiempo, y afecta la capacidad de respuesta de algunas instituciones

Fortalezas	Oportunidades	Debilidades	Amenazas
La CNE cuenta con el régimen de excepción que la faculta a realizar labores extraordinarias para la atención de la emergencia	Homologación de procesos	Carencia de estrategias para la continuidad del servicio por contagio.	Para emergencias atípicas el SNGR no cuentan con los recursos necesarios la atención y este costo se traslada a la CNE
La CNE cuenta con una articulación estratégica la cual le permite realizar intervenciones puntuales para la atención de la emergencia por medio de los CME, CCE	Una articulación adecuada del Centro de Operaciones de Emergencias (COE), para orientar de manera adecuada la toma de decisiones a nivel nacional	Disposiciones administrativas que constantemente varían las condiciones operativas de la unidad, como el traslado de personal o designación de tareas a los colaboradores sin respeto a autoridad o consulta a la jefatura.	Fuentes de financiamiento del FNE se ve comprometido con las instituciones que deben aportar el 3% del superávit no cumplen con este mandato de ley
Plataforma de información y tecnológica suficiente para la demanda que ha generado el teletrabajo en la institución.	La instalación de una sala de análisis de situación de nivel nacional, con representantes técnicos de diversas instituciones del SNGR, para un adecuado análisis de los datos que se genera a nivel nacional	Reglas poco claras en cuanto reconocimiento de horas y jornadas extraordinarias.	Las restricciones implantadas por el gobierno atrasa la ejecución de los proyectos de infraestructura atrasando el plazo y aumentando los costos.
El uso de herramientas tecnológicas para la realización de reuniones virtuales, que ha permitido mantener la comunicación entre las instituciones, en medio de la necesidad del distanciamiento social, y el autocuidado	El uso de herramientas tecnológicas para la realización de reuniones virtuales, que ha permitido mantener la comunicación entre las instituciones, en medio de la necesidad del distanciamiento social, y el autocuidado	Disposiciones de la Presidencia y la Dirección Ejecutiva respecto al ejercicio presupuestario son erráticas, variables y confusas.	La falta de recursos financieros y económicos para la labor de la CNE y el avance de proyectos ya planificados ha ejecutarse en los diferentes decretos vigentes.
Coordinación, el trabajo en equipo, la conducción de medidas para la gestión del riesgo.	El soporte recibido por parte de los Gobiernos Locales, como coordinadores de los CME's; en la organización, coordinación y toma de decisiones para la atención de la emergencia	Contradicciones entre disposiciones para que se cumpla el trabajo ordinario y las demandas de priorizar y solo enfocarse en temas de la emergencia, sin que el nos niveles superiores reconozcan las limitaciones humanas y sobrecargas existentes.	Presiones políticas del entorno, por resolver temas urgentes.
Herramientas que fácilmente apoyan la virtualización en evaluaciones y otros, tales como los SIG, DRONES, y otros.	Modificaciones en la reglamentación para contrataciones internacionales.	Estrategias de salud mental ineficientes para el personal de la institución	Prioriza lo urgente y no lo importante.
Instalaciones y espacios apropiados para desarrollar las labores	Utilizar nuevas tecnologías para el seguimiento y trazabilidad de rutas de vehículos foráneos que se encuentran de tránsito por nuestro territorio temporalmente.	Faltante de recurso humano capacitado	La implementación de la regla fiscal y medidas de contención del gasto.
Comunicación interna	Se ha abierto la posibilidad de implementación del teletrabajo para los funcionarios de la CNE, no solo para la atención de esta emergencia sino para uso cotidiano posterior a esta.	Dificultad para la planificación preventiva	Las carencias ordinarias de las instituciones, se tiende a suplirlas por medio de la CNE en el marco de la emergencia.
Servicios de mantenimiento	Formar equipos de trabajo de varias unidades para dar seguimiento a tareas puntuales en atención a la emergencia.	Rutinas viciadas	Reabastecimiento de EPP a las instituciones que conforman el SNGR
Imagen Institucional	Contar el apoyo de las instituciones que conforman el SNGR	Falta de protocolos establecidos para el desarrollo de buenas prácticas	Veracidad de la información, recopilada por otras instituciones del Estado
Divulgación de información institucional	Impulso y sostenibilidad al programa GOBIERNO DIGITAL.	Falta de estrategia en la aplicación de instrumentos y procedimientos	Reactividad de la economía nacional
La CNE tiene expertiz, en el buen uso del recurso humano y financiero para coordinar con los CME en las diferentes actividades para mitigar el riesgo en los Cantones	Plataformas digitales de información sobre gestión del riesgo, tales como SNIT, y otras	El entorno de las instalaciones	Vulnerabilidad Política (depende de las decisiones de gobierno)
La Ley 8488 le permite a la CNE, ampliar su personal para dar apoyo a las diferentes actividades que se lleven a cabo en la pandemia	El acceso a imágenes remotas (satélites), para evaluaciones de escenarios de riesgo.	Falta de más personal de campo que permita tener un mejor control y seguimiento de las acciones de que se desarrollan a nivel de los CME's, tomando en consideración que es la primera vez que tenemos los 90 CME's activados y trabajando en los territorios	Falta de coordinación y comunicación con los gobiernos locales
Eficiencia en el control de asuntos pendientes	La fortaleza del SNGR ante situaciones como la pandemia.	La virtualidad, si bien a facilitado la comunicación en los CME's, ha debilitado e apoyo y el acompañamiento de las operaciones de campo, en el marco de la atención de la emergencia	Falta de compromiso de las instituciones que integran el SNGR en cuanto a sus competencias
Ser el ente rector en materia de gestión del riesgo y por ende, contar con el liderazgo para la articulación de las diferentes instituciones que integran el SNGR.	Lineamientos y directrices de otras Instituciones Gubernamentales con respecto a la pandemia	Es necesario mejorar la interfase que se genera, en la articulación administrativa de la institución, en referencia a la gestión operativa de campo que realiza la institución	Poca claridad de las directrices de gobierno
Contar con autoridades políticas en la presidencia de la Junta Directiva que conocen de la temática	Innovación y aplicación del uso de herramientas tecnológicas (plataformas virtuales) para el aprendizaje y reuniones	No se tiene la suficiente cantidad de recurso humano para la atención de la totalidad de requerimientos que esta emergencia necesita	Ocurrencias establecidas por el Ministerio de Salud que le permiten a la CNE el uso inadecuado de los recursos en albergues para aislar ciudadanos con COVID
Contar con un Fondo Nacional para la atención de la emergencia de forma extraordinaria y por excepción	Fortalecimiento y reconocimiento del SNGR	Por la atención de la emergencia se utilizan los recursos de las unidades, afectando sencillamente las metas planificadas en el año	El uso inadecuado de los recursos financieros al permitirle total discreción a los CME en el uso de los recursos de la CNE
Ley Nacional de Emergencias 8488	Consolidación del SNGR	Se requiere mejorar los mecanismos de coordinación, de apoyo y integración entre las unidades y la administración superior	Los constantes cambios en la decisiones gubernamentales no le dan claridad a la CNE en sus actuaciones para coordinar las diferentes actividades y constantes cambios de las alertas sanitarias
Se cuenta con el apoyo político al mas alto nivel	Coordinación con organismos internacionales	Ausencia de lineamientos y políticas para la priorización de la gestión institucional	Poca coordinación institucional, tanto en uso del recurso humano como el uso de los recursos financieros
Estar adscrita al Ministerio de la Presidencia	Virtualización las asesorías	Disminución del presupuesto tanto 2020 el del año 2021.	Toma de decisiones a nivel político por entes externos a la CNE.
Una estructura tecnológica actualizada	El Gobierno Central ordena a las diferentes instituciones Públicas el trasladar donaciones económicas a la CNE para el uso de los Recursos en la pandemia	Demanda de recursos humanos, y económico para la atención de la emergencia COVID 19.	Modificaciones legales masivas durante los primeros meses de la pandemia.
Una unidad especializada en brinda capacitaciones a nivel país	La CNE se puede organizar institucionalmente por medio del COE, para coordinar las diferentes actividades a gestionar.	Presión por el cumplimiento rápido e inmediata de acciones puntuales.	Instituciones pretenden realizar acciones propias de la CNE sin coordinación
Estructura de la Junta Directiva es una fortaleza para la toma de decisiones y la interrelación con los demás Ministerios e Instituciones	La Junta Directiva de la CNE esta compuesta por Altos Jercaras de las instituciones de Gobierno que le permiten a la CNE una mayor coordinación de manera inmediata	Requerimiento de recurso humano suficiente y capacitado, herramientas de gestión que se adapten a las necesidades que surjan.	Distorsión en la percepción del riesgo del virus por parte de la población .
El trabajo de coordinación entre la CNE y los CME para la atención de la Emergencia	El uso de la pagina WEB institucional, dando transparencia en el buen uso de los recursos, para mantener la credibilidad de la Ciudadanía	Mecanismos de control	Debil compromiso de algunas municipalidades con el tema de la pandemia y la gestión del riesgo.
Contar con una PNGR y su Plan.	El poder cumplir con el principio de legalidad en el buen uso de los recursos ya que no solo se cuenta con la Ley de Contración Administrativa para realizar las compras sino que se pueden utilizar las diferentes modalidades que esta autorizada la CNE, Primer Impacto, compras de extrema urgencia Al entre otras	CANCELACIÓN de actividades programadas	Continuidad de servicio
Contar con un régimen de excepción en situaciones de emergencia.	Fortalecimiento del Fondo Nacional de Emergencias	Poca claridad en los procesos a desarrollar en situaciones de emergencias	Políticas Nacionales que afecten la aprobación de presupuestos
Trabajo en equipo de los funcionarios	Ajustes en la normativa de atención de emergencias.	Mejora en la toma de decisiones y ejecución de las mismas	Pérdida de control de la CNE como ente rector de la emergencia
Excelentes relaciones de trabajo con otras unidades que facilitan los trámites.	Flexibilización de políticas de empleo público.	Carencia de planificación en el buen uso del Recurso Humano y financiero	Cambios de Ministros o Jercaras que afectarían la representación dentro de la Junta Directiva
	Intercambio de información por medios digitales.	Falta de coordinación con directores claros y precisas dadas por escrito y divulgadas a los responsables de ejecutarlas	El riesgo económico que vive el país va afectar directamente en el aporte del 3% en el superávit de las instituciones que hacen al FNE
	Intercambio de experiencias con pares internacionales.	Mantener un norte claro en entendimiento de todo el personal	Situación económica del país (crisis económica) (recortes presupuestarios).
	Apoyo de la presidencia de la República (gubernamental) en la labor experta de la CNE.	Restarle calificación a la experiencia de los profesionales institucionales	Que las instituciones del SNGR no presupuesten para la GR y atención de emergencias (art. 45 de la Ley 8488).
	Credibilidad de las instituciones hacia la CNE	Mantener una coordinación eficaz, eficiente y económica sin llevar a cabo ocurrencias sino objetivos razonables.	Cambio de prioridades a nivel de Gobierno
	Optar por recursos financieros de otras instituciones publicas, privadas o entes de otros países que nos realicen donaciones.	Funcionarios con factores de riesgo para COVID.	
	Una estructura tecnológica que canalice todas las inquietudes de los ciudadanos sobre alguna emergencia o catástrofe	Poco conocimiento del manejo de una Pandemia	
	Enlaces a nivel mundial sobre todo tipo de eventos	Equipo poco comprometido con la emergencia	
	Apoyo económico del Gobierno Central que se da al Fondo Nacional de Emergencias para hacer frente a la Emergencia Actual	La implementación del teletrabajo, la pandemia lo vino a establecer en la CNE en forma abrupta	
	La atención de la emergencia da nuevas capacidades institucionales ante la atención de emergencias no antes atendidas	No existe trabajo en equipo dentro de unidades por problemas de liderazgo y de comunicación	
	Asesoría por entes fiscalizadores externos en medio de la Emergencia que ayudan a mejorar el control interno	Falta de instrumentos de reglamentación en la parte de contratación administrativa	
	Posicionamiento y liderazgo de la CNE a nivel nacional y de cara al trabajo que las instituciones del SNGR llevan acabo.	Falta de control por parte de las jefaturas en cuanto al seguimiento de las actividades	
	Posicionamiento y liderazgo de la CNE a nivel regional e internacional.	La cultura organizacional, representa uno de los mayores factores de debilidad a nivel institucional, ya que imposibilita el trabajo en equipo y la falta de compromiso de funcionarios.	
	Implementación de nuevas tecnologías y metodologías de trabajo.	Mal manejo de los recursos a causa de faltas de control o únicamente por la necesidad de aplicar un presupuesto. Sin que estas erogaciones estén de ligadas al cumplimiento de metas u objetivos	
	Manejo de tecnologías que permitan un acceso rápido y oportuno a la información.		
	Alianzas con entes externos financieros, para la obtención de recursos económicos		



## IMPACTO PANDEMIA PERIODO ACTUAL

### NICSP 21- DETERIORO DEL VALOR DE ACTIVOS NO GENERADORES DE EFECTIVO

Item	Grupo de Activo	Cuenta contable	Se detecta deterioro		Valor del deterioro colones	Tiene una metodología de cálculo		¿Cuál es la metodología?	Observaciones
			SI	NO		SI	NO		
1									
2									
3									
GRAN TOTAL					0,00				

### NICSP 26- DETERIORO DEL VALOR DE ACTIVOS NO GENERADORES DE EFECTIVO

Item	Grupo de Activo	Cuenta contable	Se detecta deterioro		Valor del deterioro colones	Tiene una metodología de cálculo		¿Cuál es la metodología?	Observaciones
			SI	NO		SI	NO		
1									
2									
3									
GRAN TOTAL					0,00				

### INGRESOS POR TRANSFERENCIAS CORRIENTES

Ítem	Concepto	Cuentas Contable	Monto colones	Entidad que gira	De 1 a 10 (indicar afectación)	Recursos de Superávit		Se detecta Deterioro		Observación
						SI	NO	SI	NO	
1	Donacion	4.6.1.01.01.01	15,000.00	Empresa Privada y Pueblo de CR			X		X	Voluntarie
2	Donacion	4.6.1.03.02.01.0.00000	213,832,000.00	Emiratos Arabes Unidos			X		X	COVID
3	Donacion	4.6.1.02.03.01.0.14225	15,000,000.00	INDER			X		X	COVID
4										
5										
GRAN TOTAL			228,847,000.00							

## INGRESOS POR TRANSFERENCIAS CAPITAL

Item	Concepto	Cuentas Contable	Monto colones	Entidad que gira	De 1 a 10 (indicar afectación)	Recursos de Superávit		Se detecta Deterioro		Observación
						SI	NO	SI	NO	
1										
2										
3										
4										
5										
GRAN TOTAL			₡0,00							

## GASTOS POR TRANSFERENCIAS CORRIENTES

Ítem	Concepto	Cuentas Contable	Monto colones	Entidad receptora		Recursos de Superávit		Observación
				Código Inst	Nombre	SI	NO	
1	Personas	5.4.1.01.01	₡46,582,726.04				X	Pago Liq. Laboral
2	Insumos y Equipo	5.4.1.02.02.01	₡489,787,039.54	12752	INCIENSA		X	Equipamiento
3	Carga Estatal	5.4.1.02.03.99	₡64,223,263.80	14120	CCSS		X	Cargas Sociales
4								
5								
GRAN TOTAL			₡600,593,029.38					

## GASTOS POR TRANSFERENCIAS CAPITAL

Ítem	Concepto	Cuentas Contable	Monto colones	Entidad receptora		Recursos de Superávit		Observación
				Código Inst	Nombre	SI	NO	
1	Insumos	5.4.2.02.03.06	₡313,084,120.00	14120	CCSS		X	
2	Bovedas	5.4.2.02.04.01	₡13,859,512.46	15203	Mun. De Grecia		X	
3	Infraestructura	5.4.2.02.04.01	₡364,000,000.01	15605	Mun. De Osa		X	Parque Marino Ballena
4	Maq. Agricola	5.4.2.02.04.01	₡30,202,442.25	15608	Mun. De Coto Brus		X	
5								
GRAN TOTAL			₡721,146,074.72					

## GASTOS

Item	Tipo de Gasto	Cuentas Contable	Departamento	Monto colones	Observación
1	Personal	5.1.1	Fondo Nacional de	₡1,249,878,918.18	Contratacion del
2	Servicios	5.1.2	FNE	₡583,779,907.03	Administracion
3	Materiales y Sumin	5.1.3	FNE	₡33,416,376,601.40	Compra Vacunas e insumos
4	Consumo de Bien	5.1.4	FNE	₡42,411,203.88	Depreciacion
5					
GRAN TOTAL				₡35,292,446,630.49	

A CONTINUACIÓN, SE PRESENTA UN CUADRO QUE ESTÁ RELACIONADO CON LAS AYUDAS QUE HAN GENERADO LAS INSTITUCIONES DIRECTAMENTE A LOS CIUDADANOS PRODUCTO DE LA PANDEMIA:

Población por edad	Cuentas Contable	Gasto en efectivo (Monto colones)	Gasto en especie (Monto colones)	Observación
Edad 0 a 15				
Edad 16 a 30				
Edad 31 a 55				
Edad 55 en adelante				
GRAN TOTAL		₡0,00	₡0,00	

## INGRESOS POR IMPUESTOS

Item	Cuentas Contable	Monto colones	Monto gasto incobrable colones	Se detecta Deterioro		Observación
				SI	NO	
1						
2						
3						
4						
5						
GRAN TOTAL		₡0,00	₡0,00			

### INGRESOS POR CONTRIBUCIONES SOCIALES

Item	Cuentas Contable	Monto colones	De 1 a 10 (indicar afectación)	Se detecta Deterioro		Observación
				SI	NO	
1						
2						
3						
4						
5						
GRAN TOTAL		₡0,00				

### OTROS INGRESOS

Item	Cuentas Contable	Monto colones	Monto gasto incobrable colones	Se detecta Deterioro		Observación
				SI	NO	
1						
2						
3						
4						
5						
GRAN TOTAL		₡0,00	₡0,00			

### CUENTAS POR COBRAR

Item	Cuentas Contable	Monto colones	Monto gasto incobrable colones	Se detecta Deterioro		Observación
				SI	NO	
1						
2						
3						
4						
5						
GRAN TOTAL		₡0,00	₡0,00			

### DOCUMENTOS A COBRAR

Item	Cuentas Contable	Monto colones	Monto gasto incobrable colones	Se detecta Deterioro		Observación
				SI	NO	
1						
2						
3						
4						
5						
GRAN TOTAL		₡0,00	₡0,00			

## NICSP

### NICSP 13 ARRENDAMIENTOS

Arrendamiento Operativo										
Ítem	No. Contrato	Descripción	Fecha Inicio	Fecha Final	Ente vinculante (Proveedor)	Moneda del Contrato	Monto ₡	Monto \$	Monto Total Colones	Observación
1	2022LA-000004	Alquiler impresoras y escaner	06/07/2022	06/07/2023	TELERAD	COLONES	₡21,000,000.00		₡21,000,000.00	Por demanda
2										Contrato de 1 año prorrogable
3										a 3 años mas
GRAN TOTAL							₡21,000,000.00	\$0.00	₡21,000,000.00	

Arrendamiento Financiero										
Ítem	No. Contrato	Descripción	Fecha Inicio	Fecha Final	Ente vinculante (Proveedor)	Moneda del Contrato	Monto ₡	Monto \$	Monto Total Colones	Observación
1										
2										
3										
GRAN TOTAL							₡0,00	\$0,00	₡0,00	

Ítem	No. Contrato	Descripción	Monto Fideicomitente	Fiduciario	Fideicomisario	Tipo Arrendamiento (Operativo/Financiero)	Valor Razonable	Observación
1								
2								
3								
GRAN TOTAL			₡0,00					

### NICSP 16- PROPIEDADES DE INVERSIÓN

Ítem	No. Propiedad	Ubicación	Monto	Cuenta contable	Observaciones
1					
2					
3					
4					
5					
6					
GRAN TOTAL			₡0,00		

## NICSP 17- PROPIEDAD, PLANTA Y EQUIPO

Cantidad	No. inscripción	Ubicación	Categoría Activo	Registro_EBIT // Revaluación	Medición	Vida útil en años	Costo al Inicio	Altas	Bajas	Depreciación	Deterioro	Ajustes por reversión de Deterioro	Ajustes por diferencias derivadas T.C.	Valor al Cierre
			Tierras_y terrenos	Registro	Costo		1,201,261.67			-36,285.19				1,353,450.75
			Edificios	Registro	Costo	20 y 50	1,570,723.92	68,632.01	-49.06	-22,276.18				1,689,466.96
			Maquinaria_y equipos producción	Registro	Costo	5 y 10	496,872.06			-134,554.74				124,388.91
			Equipo de transportes	Registro	Costo	10	2,115,989.29	377,818.07	-2,551.68	-103,361.75				1,085,597.12
			Comunicación	Registro	Costo	5 y 10	1,767,964.94	44,044.45		-11,007.92				91,486.34
			Oficina	Registro	Costo	10	426,695.75	14,718.26		-103,187.52				80,180.21
			Equipo de Computación	Registro	Costo	5	2,041,417.36	124,772.26		-208.30				315,179.46
			Equipo Sanitario, de laboratorio e Investigación	Registro	Costo	5	75,680.51			-5,141.52				622.69
			Equipo Seguridad, orden vigilancia y control	Registro	Costo	10	51,415.10							37,314.74
			Maquinarias, equipos y mobiliarios diversos	Registro	Costo	10	1,269,648.53	20,482.38		-12,054.98				80,239.93
0			<b>Totales</b>				<b>11,017,649.13</b>	<b>650,467.43</b>	<b>-2,600.74</b>	<b>-428,078.10</b>	<b>0.00</b>	<b>0.00</b>	<b>0.00</b>	<b>4,867,927.08</b>

### Revaluaciones:

Item	Fecha	Tipo de método	Monto del Resultado	Mes de registro	Profesional Especializado
1					
2					
3					
<b>GRAN TOTAL</b>			<b>€0,00</b>		

### Inventarios Físicos:

Item	Fecha	Tipo de activo	Monto del Resultado	Mes de registro	Observaciones
1					
2					
3					
<b>GRAN TOTAL</b>			<b>€0,00</b>		

Ajustes de Depreciación:

Item	Fecha	Tipo de Activo	Monto del Resultado	Mes de ajuste Depreciación	Observaciones
1					
2					
3					
GRAN TOTAL			Ø0,00		

Deterioro

Item	Fecha	Tipo de Activo	Monto del Resultado	Cuenta contable	Observaciones
1					
2					
3					
GRAN TOTAL			Ø0,00		

Bajas de Activos:

Item	Fecha	Tipo de Activo	Monto del Resultado	Cuenta contable	Observaciones
1					
2					
3					
GRAN TOTAL			Ø0,00		

Activos en pérdida de control (apropiación indebida por terceros)

Item	Fecha	Tipo de Activo	Monto del Resultado	Cuenta contable	Observaciones
1					
2					
3					
GRAN TOTAL			€0,00		

Activos en préstamo a otras entidades públicas.

Item	Fecha	Tipo de Activo	Monto del Resultado	Cuenta contable	Observaciones
1					
2					
3					
GRAN TOTAL			€0,00		

**NICSP 19- ACTIVOS CONTINGENTES**

Activos en préstamo a otras entidades públicas.

Item	Fecha	Tipo de Activo	Monto del Resultado	Cuenta contable	Observaciones
1					
2					
3					
GRAN TOTAL			€0,00		

#	Nº de Expediente judicial	Nombre Actor	Motivo de la demanda	Resolución provisional 1				
				Fecha	Moneda	Monto	Tipo de Cambio	Monto colones
1								
2								
3								
4								
5								
Total en colones								€0,00



#	N° de Expediente judicial	Nombre Actor	Motivo de la demanda	Resolución provisional 2				
				Fecha	Moneda	Monto	Tipo de Cambio	Monto colones
1								
2								
3								
4								
5								
Total en colones								<b>0,00</b>

#	N° de Expediente judicial	Nombre Actor	Motivo de la demanda	Resolución en firme					Fecha de recepción de pago	Monto recibido	Observaciones
				Fecha	Monto	Moneda	Tipo de Cambio	Monto colones			
1											
2											
3											
4											
5											
Total en colones					<b>0,00</b>						

## NICSP 19- PASIVOS CONTINGENTES

#	N° de Expediente judicial	Nombre Demandado	Motivo demanda	Pretensión Inicial					
				Fecha	Moneda	Monto	Tipo de Cambio	Monto colones	
1	09-000118-1027-CA	SÚPER RO DE RIO SE	DAÑOS Y	2009	COLONES	0.00		€0.00	
2	10-001123-1027 CA	COMITÉ VECINOS DE	SOLICITUD	2010	COLONES	0.00		€0.00	
3	10-001976-1027 CA y 13-001123-1027 CA	PIEDRA Y UREÑA	NULIDAD	2010 Y 2013	COLONES	1,000,000.00		€1,000,000.00	
4	10-003880-1027 CA	URBINO PICADO GOD	INDEMNIZACION	2010	COLONES	200,620,000.00		€200,620,000.00	
5	11-001169-1027 CA	ALEXANDER FNDEZ Y	COBRO DE	2011	COLONES	0.00		€0.00	
6	11-001331-1027 CA	MARIO ALBERTO RAM	-----	2011	COLONES	0.00		€0.00	
7	11-001893-1027 CA	RODOLFO MEDRANO	RESPONSABILIDAD	2011	COLONES	100,000,000.00		€100,000,000.00	
8	11-004657-1027 CA	KIPA DE OROSI	SE ANULACIÓN	2011	COLONES	363,241,395.39		€363,241,395.39	
9	11-005141-1027 CA	SERVIARCHIVO	"1.- SE DE	2011	COLONES	0.00		€0.00	
10	12-007046-1027 CA	FACOLI	PAGO DE	2012	COLONES	310,122,563.93		€310,122,563.93	
11	13-003696-1027 CA	INTERVALLE	SE COND	2013	COLONES	16,568,000.00		€16,568,000.00	
12	13-004554-1027 CA	ALBOSA	QUE SE F	2013	COLONES	377,774,230.62		€377,774,230.62	
13	13-004713-1027-CA ACUM	GERARDO ALVARADO	PAGO HO	2013	COLONES	2,778,500.00		€2,778,500.00	
14	13-005935-1027 CA	REPRESENTACIONES	NULIDAD	2013	COLONES	29,783,367.60		€29,783,367.60	
15	13-006435-1027 CA	MAUREN CAMACHO C	LOS DAÑ	2013	COLONES	12,000,000.00		€12,000,000.00	
16	13-008153-1027 CA	ADRIANA FONSECAM	VIVIENDA	2013	COLONES	100,000,000.00		€100,000,000.00	
17	14-000945-1178 LA	OSCAR MORA Y OTRO	PAGOS H	2013	COLONES	-	-	-	
18	14-004629-1027 CA	ESPECIALIZADA DEL A	DAÑOS Y	2014	COLONES	-	-	-	
19	14-008026-1027 CA	VANESAROSALES	PAGO EX	2014	COLONES	26,869,268.05		€26,869,268.05	
20	14-009785-1027 CA	EL ALMENDRO	NULIDAD	2014	COLONES	-	-	-	
21	15-000110-1028 CA	CAROLE MORLAINE	COSTAS	2015	COLONES	-	-	-	
22	15-000667-1028 CA	CECILIA FERNANDEZ	NULIDAD	2015	COLONES	-	-	-	
23	15-002260-1027 CA	JCB	NULIDAD	2015	COLONES	-	-	-	
24	15-008507-1027 CA	ANA RAFAELA NAVARR	DAÑOS Y	2015	COLONES	-	-	-	
25	16-000587-1178 LA	JOHNNY ALBERTO CA	DISPONIB	2016	COLONES	-	-	-	
26	16-000750-1027 CA	MARIANELLA FALLAS	ACOSO L	2016	COLONES	-	-	-	
27	16-001044-0166-LA	JOSE MIGUEL HERNAN	RECLAMO	2016	COLONES	-	-	-	
28	16-004696-1027 CA	ALEJANDRO MORAM	RESTITU	2016	COLONES	-	-	-	
29	16-005584-1027 CA	ADRIÁN LEIVA Y OTRO	OMISIÓN	2016	COLONES	-	-	-	
30	16-007090-1027 CA	ANEP (ALBINO VARGA)	NULIDAD	2016	COLONES	-	-	-	
31	17-006505-1027-CA	ASOCIACIÓN DE VECI	ASUNTO	2017	COLONES	-	-	-	
32	17-001905-1027-CA	CONSTRUCTORA DO	DAÑOS Y	2017	COLONES	-	-	-	
33	17-002109-0173-LA	SIGIFREDO PEREZ FR	DRECHO	2017	COLONES	-	-	-	
34	17-005493-1027-CA	EDDIE UMAÑA MARÍN	INDEMNIZ	2017	COLONES	-	-	-	
35	18-000088-1178-LA	ESCOBAR VEGA RAN	GESTIÓN	2018	COLONES	-	-	-	
36	19-000496-0166-LA	ANTHONY ORTEGAS	DESPIDO	2019	COLONES	-	-	-	
37	19-000707-1178-LA	GUIDO MATAMOROS	PAGO DE	2019	COLONES	-	-	-	
38	19-001858-1178-LA	ISABEL VARELA CAMP	PROCESO	2019	COLONES	-	-	-	
39	19-001965-1102-LA	RANDALL ESCOBAR	RIESGOS	2019	COLONES	-	-	-	
40	19-001999-1027-CA	GASASA	DAÑOS Y	2019	COLONES	16,000,000.00		€16,000,000.00	
41	19-002471-1178-LA	MARIANELLA FALLAS	DEDICAC	2019	COLONES	600,000.00		€600,000.00	
42	19-005000-1027-CA	INVOTOR	CONTRA	2019	DOLARES	79,900.00	594.17	€47,474,183.00	
43	20-001206-0173-LA	PARMENIO ROJAS RO	DEDICAC	2020	COLONES	0.00		€0.00	
44	20-001224-1178-LA	DANILO MORA HERNAN	DEDICAC	2020	COLONES	10,158,172.11		€10,158,172.11	
45	20-001446-1178-LA	ALFREDO ARTAVIASO	ACOSO L	2020	COLONES	15,000,000.00		€15,000,000.00	
46	20-002591-1178-LA	ESTEBAN MORENO C	DEDICAC	2020	COLONES	-	-	-	
47	20-002592-1178-LA	JORGE SUAREZ ROJA	DEDICAC	2020	COLONES	-	-	-	
48	20-002593-1178-LA	IGNACIO CHAVEZ SAL	DEDICAC	2020	COLONES	-	-	-	
49	20-004807-1027-CA ACUM	PEDRO ROJAS JIMEN	NULIDAD	2020	COLONES	11,157,700.00		€11,157,700.00	
50	21-000406-1027-CA	SILVIA MARIA LOPEZ N	ANULACI	2021	COLONES	3,000,000.00		€3,000,000.00	
51	21-000255-1027-CA	ELIZA MARIA JUAREZ	DAÑOS Y	2021	COLONES	1,550,000.00		€1,550,000.00	
52	21-000431-0505-LA	RAQUEL GUILLEN ME	DAÑOS Y	2021	COLONES	13,296,668.65		€13,296,668.65	
53	21-000910-1027-CA	EL GUACIMEÑO DE LI	DAÑOS Y	2021	COLONES	31,633,128.47		€31,633,128.47	
54	21-001146-0505-LA	MARIA GABRIELA MOR	RECONO	2021	COLONES	-	-	-	
55	21-001302-0173-LA	RANDALL ESCOBAR	FUERO E	2021	COLONES	-	-	-	
56	21-001379-1027-CA	WAG INVESTMENTS S	EFFECTUA	2021	COLONES	0.00		€0.00	
57	21-001520-1027-CA	LILIANA LOPEZ CHAC	NULIDAD	2021	COLONES	40,000,000.00		€40,000,000.00	
58	21-002468-1027-CA	INVOTOR Y OTROS	CIVIL DE F	2021	COLONES	28,087,609.70		€28,087,609.70	
59	21-002942-10207-CA	INVERSIONES STANM	DAÑO AM	2021	COLONES	-	-	-	
60	21-003189-1027-CA	INVERSIONES STANM	DAÑOS Y	2021	COLONES	-	-	-	
61	21-007296-1027-CA	CARLOS GONZALEZ F	DAÑOS M	2021	COLONES	54,000,000.00		€54,000,000.00	
62	22-000539-1550-LA	RANDALL ESCOBAR VE	FUERO E	2022	COLONES	-	-	-	
63	22-000976-1027-CA	LILIANA LOPEZ CHAC	ILEGALID	2022	COLONES	-	-	-	
64	22-001491-1027-CA	INS	NULIDAD	2022	COLONES	3,805,804,658.21		€3,805,804,658.21	
65	22-001535-1027-CA	GRUPO FYG S.A	NULIDAD	2022	DOLARES	117,628.00	594.17	€69,891,028.76	
66	22-003207-1027-CA	CONSTRUCTORA SA	PAGO, DA	2022	COLONES	48,373.05		€48,373.05	
67	22-003321-1027-CA	INDUSTRIAS UNIDAS	NULIDAD	2022	COLONES	4,000,000.00		€4,000,000.00	
68	22-004285-1027-CA	RAMON ARAYA ARAYA	DISPONIB	2022	COLONES	0.00		€0.00	
69	22-004574-1027-CA	GIOVANNI BELLO MUR	NULIDAD	2022	COLONES	500,000.00		€500,000.00	
70	22-004954-1027-CA	MADERAS KODIAK S.A	AMPARO	2022	COLONES	0.00		€0.00	
71	22-005154-1027-CA	HERMANOS BRENES	AMPARO	2022	COLONES	0.00		€0.00	
72	22-005323-1027-CA	HERMANOS BRENES	AMPARO	2022	COLONES	0.00		€0.00	
73	22-005422-1027-CA	HIDROGEO TECNIAL	AMPARO	2022	COLONES	0.00		€0.00	
74	22-005977-1027-CA	MARTHA MUÑOZ HER	DAÑOS Y	2022	COLONES	140,000,000.00		€140,000,000.00	
74				Total en colones					€5,832,958,847.54

#	Nº de Expediente judicial	Nombre Demandado	Motivo de la demanda	Resolución provisional 1				
				Fecha	Monto	Moneda	Tipo de Cambio	Monto colones
1	11-001893-1027 CA	RODOLFO M	RESPONSABILIDAD P	11/02/2021	100,000,000.00	COLONES		€100,000,000.00
2	13-004554-1027 CA	ALBOSA	QUE SE RECONOZCA	24/07/2019	377,774,230.62	COLONES		€377,774,230.62
3	13-005935-1027 CA	REPRESENT	NULIDAD DE PROCE	09/12/2020	29,783,367.60	COLONES		€29,783,367.60
4	13-006435-1027 CA	MAUREN CA	LOS DAÑOS QUE SE	01/08/2019	12,000,000.00	COLONES		€12,000,000.00
5	14-000945-1178 LA	OSCAR MOR	PAGOS HORAS EXTR	20/02/2020	0.00	COLONES		€0.00
6	15-000110-1028 CA	CAROLE MO	COSTAS, DAÑOS Y PE	19/11/2020	0.00	COLONES		€0.00
7	16-000750-1027 CA	MARIANELLA	ACOSO LABORAL	23/05/2019	0.00	COLONES		€0.00
8	16-001044-0166-LA	JOSE MIGUE	RECLAMO DE PREAV	09/04/2021	0.00	COLONES		€0.00
9	16-004696-1027 CA	ALEJANDRO	RESTITUCIÓN Y DAÑOS Y PERJUICIOS					€0.00
10	17-005493-1027-CA	EDDIE UMAÑ	INDEMNIZACIÓN POR	30/07/2019	0.00	COLONES		€0.00
11	19-000707-1178-LA	GUIDO MAT	PAGO DE PLUSES SA	27/01/2021	0.00	COLONES		€0.00
12	19-001999-1027-CA	GASA SA	DAÑOS Y PERJUICIOS	27/05/2020	16,000,000.00	COLONES		€16,000,000.00
13	19-002471-1178-LA	MARIANELLA	DEDICACIÓN EXCLUS	12/11/2020	600,000.00	COLONES		€600,000.00
14	20-002591-1178-LA	ESTEBAN MC	DEDICACIÓN EXCLUS	12/11/2020	0.00	COLONES		€0.00
15	20-002592-1178-LA	JORGE SUAF	DEDICACIÓN EXCLUS	12/11/2020	0.00	COLONES		€0.00
16	20-002593-1178-LA	IGNACIO CH	DEDICACIÓN EXCLUS	12/11/2020	0.00	COLONES		€0.00
16				Total en colones				€536,157,598.22

#	Nº de Expediente judicial	Nombre Demandado	Motivo de la demanda	Resolución provisional 2				
				Fecha	Moneda	Monto	Tipo de Cambio	Monto colones
1	09-000118-1027-CA	SUPER PRO DE RÍO S	DAÑOS Y PERJUICIOS	04/02/2015	COLONES	2,000,000.00		€2,000,000.00
2	10-001123-1027 CA	COMITÉ VECINOS DE	SOLICITUD DE MEDI	21/12/2016	COLONES	0.00		€0.00
3	10-001976-1027 CA Y	PIEDRA Y UREÑA	NULIDAD DEL PROCE	15/12/2020	COLONES	1,000,000.00		€1,000,000.00
4	10-002937-1027-CA	EVARISTO GRIJALBA	PAGO DE DAÑO Y PER	02/02/2016	COLONES	2,000,000.00		€2,000,000.00
5	10-003880-1027-CA	URBINO PICADO GOD	INDEMNIZACIÓN POR	30/10/2020	COLONES	200,620,000.00		€200,620,000.00
6	11-000939-1028 -CA	ANGEL PICADO	PAGO DAÑOS, PERJUICIOS Y COSTAS		COLONES	300,000.00		€300,000.00
7	11-002021-1027 CA	CONSTRUCTORA SC	PAGO DE SALDO, PAG	29/09/2015	COLONES	32,006,624.46		€32,006,624.46
8	11-005141-1027 CA	SERVIARCHIVO	"1.- SE DECLARE QUE	23/06/2016	COLONES	1,348,566.28		€1,348,566.28
9	13-002466-1027-CA	MACHORE LEVY MAR	DAÑOS OCASIONADO	05/06/2020	COLONES	1,500,000.00		€1,500,000.00
10	13-003696-1027 CA	INTERVALLE	SE CONDENE A LOS	22/12/2016	COLONES	15,000,000.00		€15,000,000.00
11	13-004713-1027-CA A	GERARDO ALVARADO	PAGO HORAS CE-85-	06/11/2020	COLONES	455,700.00		€455,700.00
12	13-008153-1027 CA	ADRIANA FONSECA M	VIVIENDAS EN BEBED	24/04/2020	COLONES	4,833,333.33		€4,833,333.33
13	14-004629-1027 CA	ESPECIALIZADA DEL	DAÑOS Y PERJUICIOS	25/01/2016	COLONES	160,775,943.30		€160,775,943.30
14	14-008026-1027 CA	VANESA ROSALES	PAGO EXTREMOS LA	08/06/2018	COLONES	300,000.00		€300,000.00
15	14-009785-1027 CA	EL ALMENDRO	NULIDAD ADJUDICAC	27/01/2021	COLONES	2,000,000.00		€2,000,000.00
16	15-000854-1178 LA	MARY CHING	CARRERA PROFESIO	10/01/2020	COLONES	160,000.00		€160,000.00
17	15-002260-1027 CA	JCB	NULIDAD ADJUDICAC	20/12/2019	COLONES	2,000,000.00		€2,000,000.00
18	15-008507-1027 CA	ANA RAFAELA NAVAR	DAÑOS Y PERJUICIOS	08/11/2018	COLONES	3,000,000.00		€3,000,000.00
19	16-000581-0166 LA	GUIDO MATAMOROS	DISPONIBILIDAD	12/01/2021	COLONES	0.00		€0.00
20	16-000587-1178 LA	JOHNNY ALBERT O C	DISPONIBILIDAD			0		€0.00
20				Total en colones				€429,300,167.37

#	Nº de Expediente judicial	Nombre Demandado	Motivo de la demanda	Resolución en firme					Fecha de recepción de pago	Monto recibido	Observaciones
				Fecha	Monto	Moneda	Tipo de Cambio	Monto colones			
1	09-000118-1027-CA	SÚPER RO DE RÍO SE	SE CONDENE A LA CN	27/03/2012	750,000.00	COLONES		€750,000.00	27/04/2012	Se hicieron los embargos, pero se recupero el dinero	
2	10-002937-1027 CA	EVARISTO GRIJALBA	PAGO DE DAÑO Y PER	02/08/2016	2,000,000.00	COLONES		€2,000,000.00		Para solicitar giro sentencia de ejecución 62-2016	
3	15-000854-1178 LA	MARY CHING	RECURSO DE APELA	29/08/2017	224,895.57	COLONES		€224,895.57		Asunto archivado pendiente cobro adm sentencia 202000004	
3				Total en colones				€2,974,895.57			

### NICSP 27- AGRICULTURA

#	Activos biológicos	Cuenta Contable	Monto
1			
2			
3			
GRAN TOTAL			€0,00

#	Productos Agrícolas	Cuenta Contable	Monto
1			
2			
3			
GRAN TOTAL			€0,00

#	Productos resultantes del procesamiento tras la cosecha o recolección	Cuenta Contable	Monto
1			
2			
3			
GRAN TOTAL			€0,00

### NICSP 28- 29- 30

#	Categoría Activo Financiero	Tasa rendimiento	Valor libros	Valor razonable	Nivel riesgo	Observaciones
1	Inversiones mantenidas hasta el vencimiento	4.63	€82,824,990,000.00	€82,824,990,000.00	Riesgo de Liquidez	Colones
2	Inversiones mantenidas hasta el vencimiento	3.45	€7,350,490,438.83	€7,350,490,438.83	Riesgo de Tasa de Cambio	Dolares
3	Activo Financiero al Valor Razonable		€1,161,070,294.19	€1,160,070,294.19	Riesgo de Liquidez	Intereses por Cobrar
GRAN TOTAL			€91,336,550,733.02	€91,335,550,733.02		

ACTIVOS FINANCIEROS							
Cuenta	Detalle	Saldo de 1 a 30 días	Saldo de 31 a 90 días	Saldo de 91 a 180 días	Saldo de 181 a 365 días	Más de 365 días	Total
1.1.2.02.	Títulos y valores a valor razonable a corto plazo	17,200,000,000.00	6,024,990,000.00	12,000,000,000.00	23,476,680,000.00	-	58,701,670,000.00
1.1.2.02.	Intereses por Cobrar sobre Inversiones	773,225,624.40	306,928,937.73	80,915,732.06			1,161,070,294.19
1.2.2.02.	Títulos y valores a valor razonable a largo plazo					31,473,810,438.83	31,473,810,438.83
							-
							-

#	Pasivo financiero	Tasa interés	Valor libros	Valor razonable	Nivel riesgo	Observaciones
1						
2						
3						
GRAN TOTAL			Ø0,00	Ø0,00		

## FIDEICOMISOS

#	1	2	3
Numero Contrato			
Fecha inicio			
Fecha Final			
Plazo			
Nombre de Fideicomiso			
Nombre de Fideicomitente			
Nombre de Fiduciario			
Nombre de Fideicomisario			
Fin del fideicomiso			
Cesión de Activos	SI		
	NO		
El Fideicomiso está registrado en los EEFF	SI		
	NO		
Existe Control sobre el fideicomiso (NICSP 35)	SI		
	NO		
La entidad consolida el fideicomiso a su contabilidad	SI		
	NO		

## NICSP 31

Cantidad	No_inscripción	Ubicación	Categoría_Activo	Registro_EEFF // Revelación	Medición	Vida Útil	Vida Útil // Tasa de Amortización	Costo_al_Inicio	Altas	Bajas	Amortización	Deterioro	Ajustes_por_reversión de Deterioro	Ajustes_por_diferencias derivadas T.C.	Valor_al_Cierre
			Programas_Informáticos	Registro	Costo	Finita	36	96,856,173.43			32,285,391.14				64,570,782.29
			Programas_Informáticos	Registro	Costo	Finita	36	6,706,793.87			2,235,597.96				4,471,195.91
			Programas_Informáticos	Registro	Costo	Finita	24	2,396,329.98			1,298,012.07				1,098,317.91
0	Totales							105,959,297.28	0.00	0.00	35,819,001.17	0.00	0.00	0.00	70,140,296.11