

15 de abril del 2020  
CNE-URF-OF-036-2020

**Señor**  
**Danilo Mora Hernandez**  
**Director de Gestión Administrativa**  
**Presente**

Asunto: Informe de Ejecución Presupuestaria, I trimestre 2020

Estimado señor:

Conforme a los lineamientos y disposiciones correspondientes, adjunto informe de ejecución presupuestaria de la CNE del I trimestre del 2020.

Atentamente,

ALEJANDRO MORA  Firmado digitalmente por  
ALEJANDRO MORA MORA (FIRMA)  
MORA (FIRMA) Fecha: 2020.04.15 08:19:41 -06'00'

**Alejandro Mora Mora; Jefe**  
**Unidad de Recursos Financieros**

Cc. Sra. Yamileth Mata Dobles, Directora Ejecutiva  
Archivo.

**COMISION NACIONAL DE PREVENCIÓN  
DE RIESGOS Y ATENCIÓN DE  
EMERGENCIAS**



**INFORME DE EJECUCIÓN  
PRESUPUESTARIA  
I TRIMESTRE 2020**



## Contenido

<b>Presentación</b> .....	2
<b>Generalidades</b> .....	3
<b>Ingresos</b> .....	3
<b>Egresos:</b> .....	9
<b>Conclusiones</b> .....	48



## Presentación

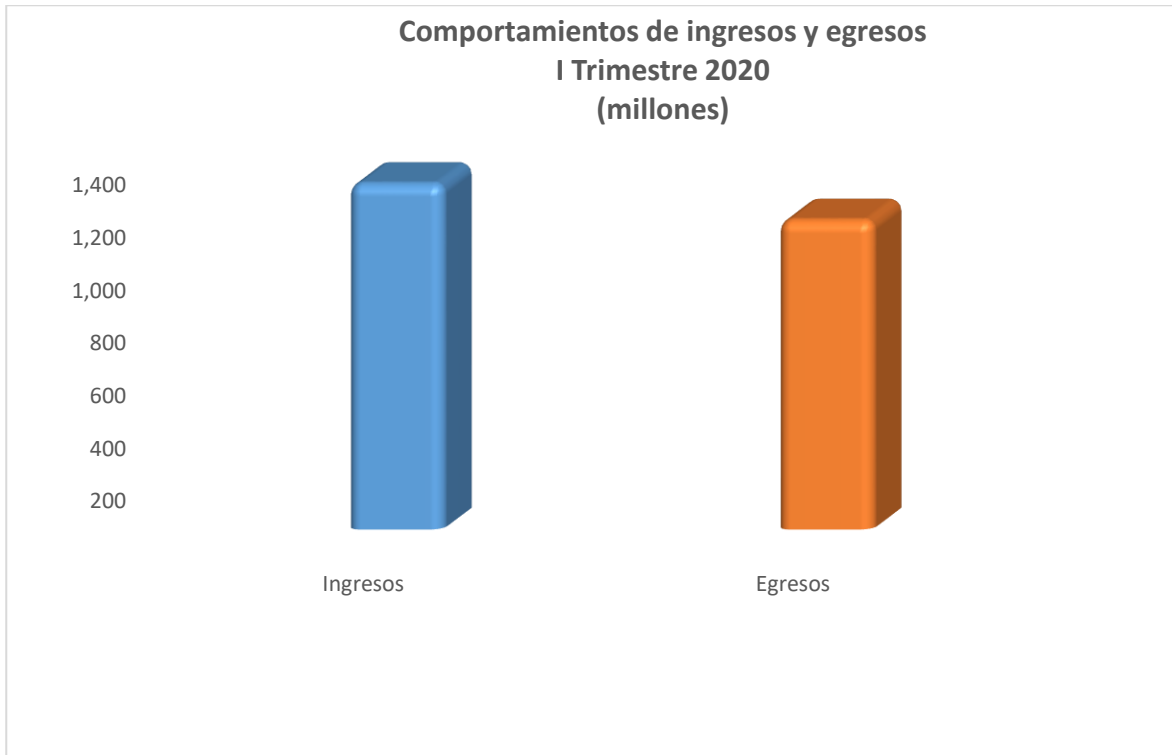
El presente informe constituye el informe de ejecución presupuestaria correspondiente al I trimestre del 2020, de la Comisión Nacional de Prevención de Riesgos y Atención de Emergencias, el cual ha sido elaborado de conformidad con los lineamientos, directrices y disposiciones que regulan la materia presupuestaria en el sector público y tiene como objetos:

- Informar detalladamente sobre la ejecución de los recursos presupuestados para el periodo comprendido entre el 1 de enero y el 31 de marzo del 2020.
- Determinar el nivel de ejecución presupuestaria de ingresos y gastos alcanzados al 31 de marzo del 2020.
- Analizar y justificar los niveles de ejecución de las principales partidas presupuestarias, así como de aquellas donde se observa las mayores desviaciones de ejecución con base en el promedio de uso mensual.



## Generalidades

Los ingresos efectivos para el I trimestre del 2020 ascienden a ¢1,309.00 millones, mientras que los gastos efectivos totalizan ¢1,171.00 millones



### Ingresos

Al cierre del I trimestre del 2020 los ingresos efectivos registraron una ejecución del 15%, esto representa un aumento del 2% con respecto al mismo periodo del año anterior.

**Ilustración 1: Comportamiento de ingresos efectivos I trimestre 2020-2018**



En la composición de los ingresos, el ingreso que tiene la mayor participación corresponde a la subpartida “Cobro del tributo establecido en el artículo 46 de la ley 8488” con un 39%. Bajo este concepto se registran los aportes del Fondo Nacional de Emergencias para el financiamiento del Presupuesto de la Gestión del Riesgo, conforme al cobro del tributo establecido en el artículo 46 de la ley 8488. Al 31 de marzo se recaudaron por ese tributo la suma de ¢11.065.00 millones.

Para el I trimestre del 2020 los ingresos registrados ascendieron a ¢515.00 millones, alcanzando una ejecución trimestral de 15% del total del monto presupuestado para este rubro. Al comparar el porcentaje de ejecución con respecto al mismo trimestre del 2019, se observa un aumento de un 2%.

Para este trimestre la subpartida de Transferencias corrientes del Gobierno Central, representa el segundo concepto en importancia con el 37% de participación del total de ingresos, bajo este concepto las transferencias incorporadas por la Presidencia de la Republica en el Presupuesto del Gobierno Central.

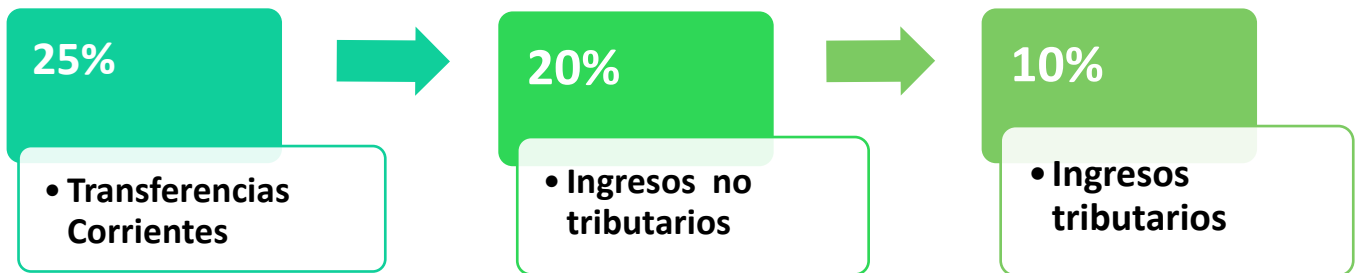
Para el I trimestre los ingresos registrados bajo este concepto ascendieron a ¢482 millones, alcanzando una ejecución del 25% del total del monto presupuestado para este concepto. Al



comparar el porcentaje de ejecución con respecto al mismo trimestre del 2019, se observa que no hubo variación.

Los Ingresos no Tributarios representan el tercer concepto en importancia con el 24%, bajo este concepto se registran los aportes del Fondo Nacional de Emergencias para el financiamiento del Presupuesto de la Gestión Administrativa, conforme al artículo 44 de la ley 8488, la suma a este I trimestre asciende a €312.00 millones, lo que representa un 20% de los recursos presupuestados. Al comparar el porcentaje de ejecución con respecto al mismo trimestre del 2019, se observa un aumento de un 5%.

Ilustración 2: Porcentaje de ejecución de ingresos por subclase, I trimestre 2020





# **Ejecución de Ingresos**

## **I Trimestre 2020**





Comisión Nacional de Prevención de Riesgos y Atención de Emergencias  
Informe de ejecución de ingresos  
Programa de Gestión Administrativa  
I trimestre 2020

Descripción	Presupuesto Ordinario	Presupuesto Definitivo	A este trimestre	% Ejecución
<b>1 INGRESOS CORRIENTES</b>	3,495,377,000.00	3,495,377,000.00	794,275,981.88	23%
1.3 INGRESOS NO TRIBUTARIOS	1,567,977,000.00	1,567,977,000.00	312,425,981.88	20%
1.4 TRANSFERENCIAS CORRIENTES	1,927,400,000.00	1,927,400,000.00	481,850,000.00	25%
<b>Total general</b>	<b>3,495,377,000.00</b>	<b>3,495,377,000.00</b>	<b>794,275,981.88</b>	<b>23%</b>

Comisión Nacional de Prevención de Riesgos y Atención de Emergencias  
Informe de ejecución de ingresos  
Programa de Gestión del Riesgo  
I trimestre 2020

Descripción	Presupuesto Ordinario	Presupuesto Definitivo	A este trimestre	% Ejecución
<b>1 INGRESOS CORRIENTES</b>	<b>4,960,304,000.00</b>	<b>4,960,304,000.00</b>	<b>514,878,077.26</b>	<b>10%</b>
1.3 INGRESOS NO TRIBUTARIOS	0.00	0.00		
1.1 INGRESOS TRIBUTARIOS	4,960,304,000.00	4,960,304,000.00	514,878,077.26	10%
<b>Total general</b>	<b>4,960,304,000.00</b>	<b>4,960,304,000.00</b>	<b>514,878,077.26</b>	<b>10%</b>



**Comisión Nacional de Prevención de Riesgos y Atención de Emergencias**  
**Informe de ejecución de ingresos**  
**Programa de Gestión Administrativa**  
**I Trimestre 2020**

Descripción	Presupuesto Ordinario	Presupuesto Definitivo	Este trimestre	% Ejecución
<b>1 INGRESOS CORRIENTES</b>	<b>3,495,377,000.00</b>	<b>3,495,377,000.00</b>	<b>794,275,981.88</b>	<b>23%</b>
<b>1.3 INGRESOS NO TRIBUTARIOS</b>	<b>1,567,977,000.00</b>	<b>1,567,977,000.00</b>	<b>312,425,981.88</b>	<b>20%</b>
1.3.9 OTROS INGRESOS NO TRIBUTARIOS	1,567,977,000.00	1,567,977,000.00	312,425,981.88	20%
1.3.9.9.00.00.0.0.000 Otros ingresos varios no especificados	1,567,977,000.00	1,567,977,000.00	312,425,981.88	20%
<b>1.4 TRANSFERENCIAS CORRIENTES</b>	<b>1,927,400,000.00</b>	<b>1,927,400,000.00</b>	<b>481,850,000.00</b>	<b>25%</b>
1.4.1 TRANSFERENCIAS CORRIENTES DEL SECTOR PUBLICO	1,927,400,000.00	1,927,400,000.00	481,850,000.00	25%
1.4.1.00.00.0.0.000 Transferencias corrientes del Gobierno Central	1,927,400,000.00	1,927,400,000.00	481,850,000.00	25%
<b>Total general</b>	<b>3,495,377,000.00</b>	<b>3,495,377,000.00</b>	<b>794,275,981.88</b>	<b>23%</b>

**Comisión Nacional de Prevención de Riesgos y Atención de Emergencias**  
**Informe de ejecución de ingresos**  
**Programa de Gestión del Riesgo**  
**I Trimestre 2020**

Descripción	Presupuesto Ordinario	Presupuesto Definitivo	Este trimestre	% Ejecución
<b>1 INGRESOS CORRIENTES</b>	<b>4,960,304,000.00</b>	<b>4,960,304,000.00</b>	<b>514,878,077.26</b>	<b>10%</b>
<b>1.1 INGRESOS TRIBUTARIOS</b>	<b>4,960,304,000.00</b>	<b>4,960,304,000.00</b>	<b>514,878,077.26</b>	<b>10%</b>
1.1.1 IMPUESTOS SOBRE LOS INGRESOS Y LAS UTILIDADES	4,960,304,000.00	4,960,304,000.00	514,878,077.26	10%
1.1.1.2 IMPUESTOS SOBRE LOS INGRESOS Y UTILIDADES DE PERSONAS JURIDICAS	4,960,304,000.00	4,960,304,000.00	514,878,077.26	10%
1.1.1.2.01.00.00.0.0.000 Impuestos sobre los ingresos y las utilidades de personas Jurídicas del Pector Público	4,960,304,000.00	4,960,304,000.00	514,878,077.26	10%
<b>Total general</b>	<b>4,960,304,000.00</b>	<b>4,960,304,000.00</b>	<b>514,878,077.26</b>	<b>10%</b>



## Egresos:

Al cierre del I trimestre del 2020, los egresos efectos registraron una ejecución de ₡1,171.0 millones, equivalentes al 14% del presupuesto. La comparación con respecto al mismo periodo del año 2019 muestra un aumento del 1%

La siguiente ilustración muestra el comportamiento de los egresos efectos durante el I trimestre de los periodos 2020-2018.

**Ilustración 3: Comparativo de egresos efecto 2020-2018**



La Partida “**Remuneraciones**” representa el mayor porcentaje de participación del presupuesto institucional, tiene una participación de un 72% del presupuesto institucional, durante el I trimestre del 2020 el monto de ejecución ascendió a la suma de ₡840.0 millones lo que representa un 23% del presupuesto total asignado y una disminución de un 1%, en comparación con el presupuesto del año 2019.

La Partida “**Servicios**”, representa la segunda partida de importancia en el presupuesto institucional, tiene una participación de un 21% del presupuesto institucional, durante el I



trimestre del 2020 el monto de ejecución ascendió a la suma de €247.00 millones, lo que representa un 9% del presupuesto total asignado y una disminución de un 7% en comparación con el presupuesto del año 2019.

En esta partida, entre otros se han cancelado los siguientes servicios:

- Vigilancia de las instalaciones institucionales y las bodegas regionales
- Servicios de limpieza y mantenimiento de las oficinas centrales de la Institución
- Servicios de mensajería interna y externa institucional
- Pago de servicios públicos (agua, electricidad, etc.)
- Servicios telefónicos móviles y estacionales, internet, etc.
- Pago de sistemas de GPS instalado en los vehículos institucionales
- Mantenimiento de la flotilla vehicular institucional
- Mantenimiento de la planta física de la institución
- Servicios de alquiler de los equipos de escaneo e impresión institucionales
- Renovación de las diversas pólizas que tiene suscritas la CNE
- Campañas preventivas de Información
- Viáticos por las diferentes giras realizadas por los funcionarios de la Institución
- Capacitación en Gestión del Riesgo a integrantes del Sistema Nacional de Riesgo y personal de la CNE.

La Partida “**Bienes duraderos**” tiene una participación de un 3% del presupuesto institucional, registró durante el I trimestre del 2020 una ejecución de €34.00 millones, lo que representa un 2% del presupuesto total asignado y un aumento de un 2% en comparación con el presupuesto del año 2019.

La Partida “**Materiales y suministros**”, tiene una participación de un 3% del presupuesto institucional, registró durante el I trimestre del 2020 una ejecución de €33.00 millones, lo que representa un 9% del presupuesto total asignado y una disminución de un 6% en comparación con el presupuesto del año 2019.

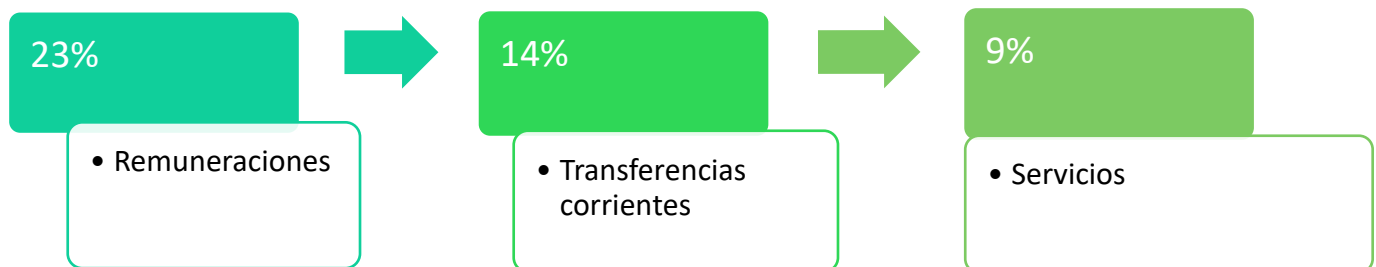
En esta partida, entre otros se han cancelado los siguientes suministros:



- Combustibles y lubricantes de la flotilla de vehículos institucionales
- Alimentos para las reuniones de trabajo de diferentes actores del Sistema Nacional de Gestión del Riesgo, tales como Comités de Emergencia, Comités Asesores Técnicos, etc.
- Alimentos para reuniones de las diferentes Unidades Institucionales
- Repuestos para la reparación de la flotilla de vehículos institucionales
- Materiales de construcción para reparaciones de infraestructura institucional
- Diarios alimenticios de para atender emergencias.

La Partida “**Transferencias Corrientes**”, tiene una participación de un 1% del presupuesto institucional, registró durante el I trimestre del 2020 una ejecución de €17.00 millones, suma que representa un 14% del presupuesto asignado y una disminución de un 2% en comparación con el presupuesto del año 2019. En esta partida la erogación más importante corresponde al pago de la cuota de afiliación de la CNE a CEPREDENAC, la cual asciende anualmente a \$30,000.00

**Ilustración 4: Porcentaje de ejecución de los egresos por Partida, I trimestre 2020**





# **Ejecución de Egresos**

## **I Trimestre 2020**



**COMISION NACIONAL DE PREVENCION DE RIESGOS Y ATENCION DE EMERGENCIAS**  
**EJECUCION PRESUPUESTARIA DE EGRESOS**  
**DETALLE DE CUENTAS A NIVEL DE PARTIDA, GRUPO Y SUBPARTIDA**  
**PROGRAMA DE GESTION ADMINISTRATIVA**

<u>Cuenta</u>	<b>I TRIMESTRE 2020</b>					
	<u>Presupuesto aprobado</u>	<u>Modificaciones</u>	<u>Presupuesto total</u>	<u>Este trimestre</u>	<u>Ejecutado</u>	<u>Disponible acumulado</u>
<b>0. REMUNERACIONES</b>	<b>2,546,785,000.00</b>	<b>0.00</b>	<b>2,546,785,000.00</b>	<b>583,590,022.87</b>	<b>583,590,022.87</b>	<b>1,963,194,977.13</b>
<b>0.01 REMUNERACIONES BÁSICAS</b>	<b>904,678,000.00</b>	<b>0.00</b>	<b>904,678,000.00</b>	<b>196,034,528.07</b>	<b>196,034,528.07</b>	<b>708,643,471.93</b>
0.01.01 SUELDOS PARA CARGOS FIJOS	880,006,000.00		880,006,000.00	190,753,082.40	190,753,082.40	689,252,917.60
0.01.05 SUPLENCIAS	24,672,000.00		24,672,000.00	5,281,445.67	5,281,445.67	19,390,554.33
<b>0.02 . REMUNERACIONES EVENTUALES</b>	<b>75,380,000.00</b>	<b>0.00</b>	<b>75,380,000.00</b>	<b>15,911,599.47</b>	<b>15,911,599.47</b>	<b>59,468,400.53</b>
0.2.01 TIEMPO EXTRAORDINARIO	41,500,000.00	0.00	41,500,000.00	9,131,288.89	9,131,288.89	32,368,711.11
0.2.02 RECARGO DE FUNCIONES	0.00	0.00	0.00	0.00	0.00	0.00
0.2.03 DISPONIBILIDAD LABORAL	33,880,000.00	0.00	33,880,000.00	6,780,310.58	6,780,310.58	27,099,689.42
<b>0.03 . INCENTIVOS SALARIALES</b>	<b>1,091,846,000.00</b>	<b>0.00</b>	<b>1,091,846,000.00</b>	<b>281,996,598.81</b>	<b>281,996,598.81</b>	<b>809,849,401.19</b>
0.03.01 RETRIBUCIONES POR AÑOS DE SERV	284,710,000.00	0.00	284,710,000.00	55,763,814.75	55,763,814.75	228,946,185.25
0.03.02 RESTRICCIÓN AL EJERCICIO LIBER	405,938,000.00	0.00	405,938,000.00	82,049,753.73	82,049,753.73	323,888,246.27
0.03.03 DECIMO TERCER MES	159,377,000.00	0.00	159,377,000.00	34,431.46	34,431.46	159,342,568.54
0.03.04 SALARIO ESCOLAR	147,063,000.00	0.00	147,063,000.00	124,783,460.27	124,783,460.27	22,279,539.73
0.03.99 OTROS INCENTIVOS SALARIALES	94,758,000.00	0.00	94,758,000.00	19,365,138.60	19,365,138.60	75,392,861.40
<b>0.04 . CONTRIBUC. PATRONALES AL DESARROLLO Y LA SEGURIDAD SOCIAL</b>	<b>286,880,000.00</b>	<b>0.00</b>	<b>286,880,000.00</b>	<b>55,611,001.13</b>	<b>55,611,001.13</b>	<b>231,268,998.87</b>
0.04.01 CONTRIBUCION PATRONAL AL SEGUR	277,317,000.00	0.00	277,317,000.00	53,736,051.22	53,736,051.22	223,580,948.78
0.04.05 CONTRIBUCION PATRONAL AL BANCO	9,563,000.00	0.00	9,563,000.00	1,874,949.91	1,874,949.91	7,688,050.09



**COMISION NACIONAL DE PREVENCION DE RIESGOS Y ATENCION DE EMERGENCIAS**  
**EJECUCION PRESUPUESTARIA DE EGRESOS**  
**DETALLE DE CUENTAS A NIVEL DE PARTIDA, GRUPO Y SUBPARTIDA**  
**PROGRAMA DE GESTION ADMINISTRATIVA**

<u>Cuenta</u>	<b>I TRIMESTRE 2020</b>			<u>Este trimestre</u>	<u>Ejecutado</u>	<u>Disponible acumulado</u>
	<u>Presupuesto aprobado</u>	<u>Modificaciones</u>	<u>Presupuesto total</u>			
<b>0.05 . CONTRIBUC. PATRONALES A FONDOS PENS. Y OTROS FONDOS DE CAP.</b>	<b>188,001,000.00</b>	<b>0.00</b>	<b>188,001,000.00</b>	<b>34,036,295.39</b>	<b>34,036,295.39</b>	<b>153,964,704.61</b>
0.05.02 APOORTE PATRONAL AL REGIMEN OBL	28,688,000.00	0.00	28,688,000.00	5,624,848.90	5,624,848.90	23,063,151.10
0.05.03 APOORTE PATRONAL AL FONDO DE CA	57,375,000.00	0.00	57,375,000.00	11,249,697.32	11,249,697.32	46,125,302.68
0.05.05 CONTRIBUCIÓN PATRONAL A FONDOS ADM. POR ENTES PRIVADOS	101,938,000.00	0.00	101,938,000.00	17,161,749.17	17,161,749.17	84,776,250.83
<b>SERVICIOS</b>	<b>493,714,000.00</b>	<b>16,550,000.00</b>	<b>510,264,000.00</b>	<b>70,692,476.52</b>	<b>70,692,476.52</b>	<b>399,571,523.48</b>
<b>1.01 . ALQUILERES</b>	<b>24,495,000.00</b>	<b>40,000,000.00</b>	<b>64,495,000.00</b>	<b>1,236,537.16</b>	<b>1,236,537.16</b>	<b>23,258,462.84</b>
1.01.01 ALQUILER DE EDIFICIOS Y LOCALES	0.00	40,000,000.00	40,000,000.00		0.00	40,000,000.00
1.01.03 ALQUILER DE EQUIPO DE CÓMPUTO	17,000,000.00	0.00	17,000,000.00	0.00	0.00	17,000,000.00
1.01.04 ALQUILER Y DERECHOS PARA TELECOMUNICACIONES	7,345,000.00	0.00	7,345,000.00	1,236,537.16	1,236,537.16	6,108,462.84
1.01.99 OTROS ALQUILERES	150,000.00	0.00	150,000.00	0.00	0.00	150,000.00
<b>1.02 . SERVICIOS BÁSICOS</b>	<b>98,851,000.00</b>	<b>0.00</b>	<b>98,851,000.00</b>	<b>21,038,325.05</b>	<b>21,038,325.05</b>	<b>77,812,674.95</b>
1.02.01 SERVICIOS DE AGUA Y ALCANTARILLADO	15,014,000.00	0.00	15,014,000.00	3,264,708.93	3,264,708.93	11,749,291.07
1.02.02 SERVICIO DE ENERGÍA ELÉCTRICA	26,373,000.00	0.00	26,373,000.00	4,776,301.50	4,776,301.50	21,596,698.50
1.02.03 SERVICIO DE CORREO	30,000.00	0.00	30,000.00	30,000.00	30,000.00	0.00
1.02.04 SERVICIO DE TELECOMUNICACIONES	57,434,000.00	0.00	57,434,000.00	12,967,314.62	12,967,314.62	44,466,685.38
<b>1.03 . SERVICIOS COMERCIALES Y FINANCIEROS</b>	<b>20,743,000.00</b>	<b>-2,000,000.00</b>	<b>18,743,000.00</b>	<b>1,664,089.50</b>	<b>1,664,089.50</b>	<b>17,078,910.50</b>
1.03.01 INFORMACIÓN	9,017,000.00	-2,000,000.00	7,017,000.00	483,210.00	483,210.00	6,533,790.00
1.03.03 IMPRESION, ENCUADERNACION Y OT	6,940,000.00	0.00	6,940,000.00	0.00	0.00	6,940,000.00
1.03.04 TRANSPORTE DE BIENES	330,000.00	0.00	330,000.00	0.00	0.00	330,000.00





**COMISION NACIONAL DE PREVENCION DE RIESGOS Y ATENCION DE EMERGENCIAS**  
**EJECUCION PRESUPUESTARIA DE EGRESOS**  
**DETALLE DE CUENTAS A NIVEL DE PARTIDA, GRUPO Y SUBPARTIDA**  
**PROGRAMA DE GESTION ADMINISTRATIVA**

<u>Cuenta</u>	<b>I TRIMESTRE 2020</b>			<u>Este trimestre</u>	<u>Ejecutado</u>	<u>Disponible acumulado</u>
	<u>Presupuesto aprobado</u>	<u>Modificaciones</u>	<u>Presupuesto total</u>			
1.03.06 COMISIONES Y GASTOS POR SERVICIOS FINANCIEROS Y COMERCIALES	3,100,000.00	0.00	3,100,000.00	1,180,879.50	1,180,879.50	1,919,120.50
1.03.07 SERVICIOS DE TECNOLOGIAS DE INFORMACIÓN	1,356,000.00	0.00	1,356,000.00	0.00	0.00	1,356,000.00
<b>1.04 . SERVICIOS DE GESTIÓN Y APOYO</b>	<b>137,628,000.00</b>	<b>710,000.00</b>	<b>138,338,000.00</b>	<b>11,056,849.68</b>	<b>11,056,849.68</b>	<b>127,281,150.32</b>
1.04.02 SERVICIOS JURIDICOS	10,800,000.00	0.00	10,800,000.00	0.00	0.00	10,800,000.00
1.04.03 SERVICIOS DE INGENIERIA Y ARQUITECTURA	43,000,000.00	0.00	43,000,000.00		0.00	43,000,000.00
1.04.04 SERVICIOS EN CIENCIAS ECONOMIC	7,200,000.00	710,000.00	7,910,000.00	0.00	0.00	7,910,000.00
1.04.05 SERVICIOS INFORMATICOS	5,000,000.00	0.00	5,000,000.00	0.00	0.00	5,000,000.00
1.04.06 SERVICIOS GENERALES	54,864,000.00	0.00	54,864,000.00	10,761,648.82	10,761,648.82	44,102,351.18
1.04.99 OTROS SERVICIOS DE GESTIÓN Y APOYO	16,764,000.00	0.00	16,764,000.00	295,200.86	295,200.86	16,468,799.14
<b>1.05 . GASTOS DE VIAJE Y DE TRANSPORTE</b>	<b>61,932,000.00</b>	<b>-1,000,000.00</b>	<b>60,932,000.00</b>	<b>4,740,208.91</b>	<b>4,740,208.91</b>	<b>56,191,791.09</b>
1.05.01 TRANSPORTE DENTRO DEL PAIS	3,100,000.00	0.00	3,100,000.00	701,758.91	701,758.91	2,398,241.09
1.05.02 VIATICOS DENTRO DEL PAIS	52,732,000.00	-1,000,000.00	51,732,000.00	4,038,450.00	4,038,450.00	47,693,550.00
1.05.03 TRANSPORTE EN EL EXTERIOR	1,800,000.00		1,800,000.00	0.00	0.00	1,800,000.00
1.05.04 VIÁTICOS EN EL EXTERIOR	4,300,000.00	0.00	4,300,000.00	0.00	0.00	4,300,000.00
<b>1.06 . SEGUROS, REASEGUROS Y OTRAS OBLIGACIONES</b>	<b>36,985,000.00</b>	<b>0.00</b>	<b>36,985,000.00</b>	<b>25,351,755.70</b>	<b>25,351,755.70</b>	<b>11,633,244.30</b>
1.06.01 SEGUROS	36,985,000.00	0.00	36,985,000.00	25,351,755.70	25,351,755.70	11,633,244.30
<b>1.07 . CAPACITACIÓN Y PROTOCOLO</b>	<b>66,300,000.00</b>	<b>-21,160,000.00</b>	<b>45,140,000.00</b>	<b>2,292,070.00</b>	<b>2,292,070.00</b>	<b>42,847,930.00</b>
1.07.01 ACTIVIDADES DE CAPACITACION	55,260,000.00	-15,450,000.00	39,810,000.00	2,292,070.00	2,292,070.00	37,517,930.00
1.07.02 ACTIVIDADES PROTOCOLARIAS Y SOCIALES	10,540,000.00	-5,710,000.00	4,830,000.00	0.00	0.00	4,830,000.00



**COMISION NACIONAL DE PREVENCION DE RIESGOS Y ATENCION DE EMERGENCIAS**  
**EJECUCION PRESUPUESTARIA DE EGRESOS**  
**DETALLE DE CUENTAS A NIVEL DE PARTIDA, GRUPO Y SUBPARTIDA**  
**PROGRAMA DE GESTION ADMINISTRATIVA**

<u>Cuenta</u>	<b>I TRIMESTRE 2020</b>			<u>Este trimestre</u>	<u>Ejecutado</u>	<u>Disponible acumulado</u>
	<u>Presupuesto aprobado</u>	<u>Modificaciones</u>	<u>Presupuesto total</u>			
1.07.03 GASTOS DE REPRESENTACION INSTITUCIONAL	500,000.00	0.00	500,000.00	0.00	0.00	500,000.00
<b>1.08 . MANTENIMIENTO Y REPARACIÓN</b>	<b>43,650,000.00</b>	<b>0.00</b>	<b>43,650,000.00</b>	<b>3,196,640.52</b>	<b>3,196,640.52</b>	<b>40,453,359.48</b>
1.08.01 MANTENIMIENTO DE EDIFICIOS Y LOCALES	5,500,000.00	0.00	5,500,000.00	481,877.94	481,877.94	5,018,122.06
1.08.05 MANT. Y REPARACIÓN DE EQUIPO DE TRANSPORTE	13,000,000.00	0.00	13,000,000.00	826,989.07	826,989.07	12,173,010.93
1.08.07 MANT Y REP.EQ.MOB.OFICINA	3,550,000.00	0.00	3,550,000.00	0.00	0.00	3,550,000.00
1.08.08 MANT Y REPARAC. EQUIPO DE COMPUTO Y SISTEMAS DE INFORMACION	21,440,000.00	0.00	21,440,000.00	1,887,773.51	1,887,773.51	19,552,226.49
1.08.99 MANT. Y REPARACIÓN DE OTROS EQUIPOS	160,000.00	0.00	160,000.00	0.00	0.00	160,000.00
<b>1.09 . IMPUESTOS</b>	<b>1,130,000.00</b>	<b>0.00</b>	<b>1,130,000.00</b>	<b>116,000.00</b>	<b>116,000.00</b>	<b>1,014,000.00</b>
1.09.99 OTROS IMPUESTOS	1,130,000.00	0.00	1,130,000.00	116,000.00	116,000.00	1,014,000.00
<b>1.99 . SERVICIOS DIVERSOS</b>	<b>2,000,000.00</b>	<b>0.00</b>	<b>2,000,000.00</b>	<b>0.00</b>	<b>0.00</b>	<b>2,000,000.00</b>
1.99.02 INTERESES MORATORIOS Y MULTAS	0.00	0.00	0.00	0.00	0.00	0.00
1.99.05 DEDUCIBLES	2,000,000.00	0.00	2,000,000.00	0.00	0.00	2,000,000.00
<b>2. MATERIALES Y SUMINISTROS</b>	<b>100,525,000.00</b>	<b>-3,250,000.00</b>	<b>97,275,000.00</b>	<b>4,318,629.50</b>	<b>4,318,629.50</b>	<b>92,656,370.50</b>
<b>2.01 . PRODUCTOS QUÍMICOS Y CONEXOS</b>	<b>17,385,000.00</b>	<b>0.00</b>	<b>17,385,000.00</b>	<b>1,296,046.71</b>	<b>1,296,046.71</b>	<b>16,088,953.29</b>
2.01.01 COMBUSTIBLES Y LUBRICANTES	15,000,000.00	0.00	15,000,000.00	1,296,046.71	1,296,046.71	13,703,953.29
2.01.02 PRODUCTOS FARMACÉUTICOS Y MEDICINALES	300,000.00	0.00	300,000.00	0.00	0.00	300,000.00
2.01.04 TINTAS, PINTURAS Y DILUYENTES	1,875,000.00	0.00	1,875,000.00	0.00	0.00	1,875,000.00
2.01.99 OTROS PRODUCTOS QUÍMICOS Y CONEXOS	210,000.00	0.00	210,000.00	0.00	0.00	210,000.00



**COMISION NACIONAL DE PREVENCION DE RIESGOS Y ATENCION DE EMERGENCIAS**  
**EJECUCION PRESUPUESTARIA DE EGRESOS**  
**DETALLE DE CUENTAS A NIVEL DE PARTIDA, GRUPO Y SUBPARTIDA**  
**PROGRAMA DE GESTION ADMINISTRATIVA**

<u>Cuenta</u>	<u>I TRIMESTRE 2020</u>			<u>Este trimestre</u>	<u>Ejecutado</u>	<u>Disponible acumulado</u>
	<u>Presupuesto aprobado</u>	<u>Modificaciones</u>	<u>Presupuesto total</u>			
<b>2.02 . ALIMENTOS Y PRODUCTOS AGROPECUARIOS</b>	<b>17,820,000.00</b>	<b>-1,250,000.00</b>	<b>16,570,000.00</b>	<b>592,858.50</b>	<b>592,858.50</b>	<b>15,977,141.50</b>
2.02.03 ALIMENTOS Y BEBIDAS	17,820,000.00	-1,250,000.00	16,570,000.00	592,858.50	592,858.50	15,977,141.50
<b>2.03 . MATERIALES Y PRODUCTOS DE USO EN LA CONSTRUCCIÓN Y MANTENIMI</b>	<b>7,350,000.00</b>	<b>0.00</b>	<b>7,350,000.00</b>	<b>415,154.20</b>	<b>415,154.20</b>	<b>6,934,845.80</b>
2.03.01 MATERIALES Y PRODUCTOS METÁLICOS	300,000.00	0.00	300,000.00	0.00	0.00	300,000.00
2.03.02 MATERIALES Y PRODUCTOS MINERALES Y ASFÁLTICOS	100,000.00	0.00	100,000.00	0.00	0.00	100,000.00
2.03.03 MADERA Y SUS DERIVADOS	300,000.00	0.00	300,000.00	0.00	0.00	300,000.00
2.03.04 MATERIALES Y PRODUCTOS ELECTRI	5,030,000.00	0.00	5,030,000.00	415,154.20	415,154.20	4,614,845.80
2.03.05 MATERIALES Y PRODUCTOS DE VIDRIO	600,000.00	0.00	600,000.00	0.00	0.00	600,000.00
2.03.06 MATERIALES Y PRODUCTOS DE PLÁSTICO	300,000.00	0.00	300,000.00	0.00	0.00	300,000.00
2.03.99 OTROS MATERIALES Y PRODUCTOS DE USO EN LA CONSTRUCCION Y MANTENIMIENTO	720,000.00	0.00	720,000.00	0.00	0.00	720,000.00
<b>2.04 . HERRAMIENTAS, REPUESTOS Y ACCESORIOS</b>	<b>16,844,000.00</b>	<b>-1,000,000.00</b>	<b>15,844,000.00</b>	<b>361,282.77</b>	<b>361,282.77</b>	<b>15,482,717.23</b>
2.04.01 HERRAMIENTAS E INSTRUMENTOS	4,565,000.00	-1,000,000.00	3,565,000.00	15,675.00	15,675.00	3,549,325.00
2.04.02 REPUESTOS Y ACCESORIOS	12,279,000.00	0.00	12,279,000.00	345,607.77	345,607.77	11,933,392.23
<b>2.99 . UTILES, MATERIALES Y SUMINISTROS DIVERSOS</b>	<b>41,126,000.00</b>	<b>-1,000,000.00</b>	<b>40,126,000.00</b>	<b>1,653,287.32</b>	<b>1,653,287.32</b>	<b>38,172,712.68</b>
2.99.01 UTILES Y MAT.OFICINA Y COMPUTO	10,140,000.00	-1,000,000.00	9,140,000.00	166,867.87	166,867.87	8,973,132.13
2.99.02 UTILIES Y MATERIALES MEDICOS Y HOSPITALARIOS	300,000.00		300,000.00	0.00		
2.99.03 PRODUCTOS PAPEL, CARTON, IMPR.	5,658,000.00	0.00	5,658,000.00	0.00	0.00	5,658,000.00
2.99.04 TEXTILES Y VESTUARIO	17,704,000.00	0.00	17,704,000.00	1,207,000.00	1,207,000.00	16,497,000.00



**COMISION NACIONAL DE PREVENCION DE RIESGOS Y ATENCION DE EMERGENCIAS**  
**EJECUCION PRESUPUESTARIA DE EGRESOS**  
**DETALLE DE CUENTAS A NIVEL DE PARTIDA, GRUPO Y SUBPARTIDA**  
**PROGRAMA DE GESTION ADMINISTRATIVA**

<u>Cuenta</u>	<b>I TRIMESTRE 2020</b>			<u>Este trimestre</u>	<u>Ejecutado</u>	<u>Disponible acumulado</u>
	<u>Presupuesto aprobado</u>	<u>Modificaciones</u>	<u>Presupuesto total</u>			
2.99.05 UTILES Y MATERIALES LIMPIEZA	500,000.00	0.00	500,000.00	0.00	0.00	500,000.00
2.99.06 ÚTILES Y MATERIALES DE RESGUARDO Y SEGURIDAD	5,646,000.00	0.00	5,646,000.00	14,400.00	14,400.00	5,631,600.00
2.99.07 ÚTILES Y MATERIALES DE COCINA Y COMEDOR	120,000.00	0.00	120,000.00	0.00	0.00	120,000.00
2.99.99 OTROS ÚTILES, MATERIALES Y SUMINISTROS DIVERSOS	1,058,000.00	0.00	1,058,000.00	265,019.45	265,019.45	792,980.55
<b>5. BIENES DURADEROS</b>	<b>304,356,000.00</b>	<b>-6,300,000.00</b>	<b>298,056,000.00</b>	<b>14,015,481.06</b>	<b>14,015,481.06</b>	<b>202,910,518.94</b>
<b>5.01 . MAQUINARIA, EQUIPO Y MOBILIARIO</b>	<b>147,226,000.00</b>	<b>-1,300,000.00</b>	<b>145,926,000.00</b>	<b>14,015,481.06</b>	<b>14,015,481.06</b>	<b>131,910,518.94</b>
5.01.01 MAQUINARIA Y EQUIPO PARA LA PRODUCCION	0.00	0.00	0.00	0.00	0.00	0.00
5.01.02 EQUIPO DE TRANSPORTE	67,000,000.00	0.00	67,000,000.00	0.00	0.00	67,000,000.00
5.01.03 EQUIPO DE COMUNICACION	23,400,000.00	0.00	23,400,000.00	960,398.36	960,398.36	22,439,601.64
5.01.04 EQUIPO Y MOBILIARIO DE OFICINA	6,128,000.00	0.00	6,128,000.00	3,490,748.27	3,490,748.27	2,637,251.73
5.01.05 EQUIPO DE COMPUTO	48,910,000.00	-1,300,000.00	47,610,000.00	9,564,334.43	9,564,334.43	38,045,665.57
5.01.06 EQUIPO SANITARIO, DE LABORATORIO E INVESTIGACION	800,000.00	0.00	800,000.00		0.00	800,000.00
5.01.07 EQUIPO Y MOBILIARIO EDUCACIONAL	288,000.00		288,000.00		0.00	288,000.00
5.01.99 MAQUINARIA, EQUIPO Y MOBILIARIO DIVERSO	700,000.00	0.00	700,000.00	0.00	0.00	700,000.00
<b>5.02 . CONSTRUCCIONES ADICIONES Y MEJORAS</b>	<b>60,000,000.00</b>	<b>-5,000,000.00</b>	<b>55,000,000.00</b>	<b>0.00</b>	<b>0.00</b>	<b>55,000,000.00</b>
5.02.01 EDIFICIOS	0.00	0.00	0.00	0.00	0.00	0.00
5.02.99 OTRAS CONSUTRUCIONES ADICIONES Y MEJORAS	60,000,000.00	-5,000,000.00	55,000,000.00	0.00	0.00	55,000,000.00
<b>5.99 . BIENES DURADEROS DIVERSOS</b>	<b>97,130,000.00</b>	<b>0.00</b>	<b>97,130,000.00</b>	<b>0.00</b>	<b>0.00</b>	<b>16,000,000.00</b>
5.99.03 BIENES INTANGIBLES	97,130,000.00	0.00	97,130,000.00	0.00	0.00	16,000,000.00



**COMISION NACIONAL DE PREVENCION DE RIESGOS Y ATENCION DE EMERGENCIAS**  
**EJECUCION PRESUPUESTARIA DE EGRESOS**  
**DETALLE DE CUENTAS A NIVEL DE PARTIDA, GRUPO Y SUBPARTIDA**  
**PROGRAMA DE GESTION ADMINISTRATIVA**

<u>Cuenta</u>	<b>I TRIMESTRE 2020</b>			<u>Este trimestre</u>	<u>Ejecutado</u>	<u>Disponible acumulado</u>
	<u>Presupuesto aprobado</u>	<u>Modificaciones</u>	<u>Presupuesto total</u>			
<b>6. TRANSFERENCIAS CORRIENTES</b>	<b>50,000,000.00</b>	<b>-7,000,000.00</b>	<b>43,000,000.00</b>	<b>59,326.67</b>	<b>59,326.67</b>	<b>42,940,673.33</b>
<b>6.03 . PRESTACIONES</b>	<b>30,000,000.00</b>	<b>-5,000,000.00</b>	<b>25,000,000.00</b>	<b>59,326.67</b>	<b>59,326.67</b>	<b>24,940,673.33</b>
6.03.01 PRESTACIONES LEGALES	30,000,000.00	-5,000,000.00	25,000,000.00	59,326.67	59,326.67	24,940,673.33
<b>6.06 . OTRAS TRANSF. CORRIENTES AL SECTOR PRIVADO</b>	<b>20,000,000.00</b>	<b>-2,000,000.00</b>	<b>18,000,000.00</b>	<b>0.00</b>	<b>0.00</b>	<b>18,000,000.00</b>
6.6.01 INDEMNIZACIONES	20,000,000.00	-2,000,000.00	18,000,000.00	0.00	0.00	18,000,000.00
<b>9. CUENTAS ESPECALES</b>	<b>0.00</b>	<b>0.00</b>	<b>0.00</b>	<b>0.00</b>	<b>0.00</b>	<b>0.00</b>
<b>9.02 SUMAS SIN ASIGNACION PRESUPUESTARIA</b>	<b>0.00</b>	<b>0.00</b>	<b>0.00</b>	<b>0.00</b>	<b>0.00</b>	<b>0.00</b>
9.02.02 Sumas con destino especifico sin asignación presupuestaria	0.00	0.00	0.00	0.00	0.00	0.00
<b>Total origen: 01. Gestion Administrativa</b>	<b>3,495,380,000.00</b>	<b>0.00</b>	<b>3,495,380,000.00</b>	<b>672,675,936.62</b>	<b>672,675,936.62</b>	<b>2,701,274,063.38</b>



**COMISION NACIONAL DE PREVENCION DE RIESGOS Y ATENCION DE EMERGENCIAS**  
**EJECUCION PRESUPUESTARIA DE EGRESOS**  
**DETALLE DE CUENTAS A NIVEL DE PARTIDA, GRUPO Y SUBPARTIDA**  
**PROGRAMA DE GESTION DEL RIESGO**

<u>Cuenta</u>	<b>I TRIMESTRE 2020</b>			<u>Este trimestre</u>	<u>Ejecutado</u>	<u>Disponible acumulado</u>
	<u>Presupuesto aprobado</u>	<u>Modificaciones</u>	<u>Presupuesto total</u>			
<b>0. REMUNERACIONES</b>	<b>1,167,966,000.00</b>	<b>0.00</b>	<b>1,167,966,000.00</b>	<b>256,309,905.53</b>	<b>256,309,905.53</b>	<b>911,656,094.47</b>
<b>0.01 . REMUNERACIONES BÁSICAS</b>	<b>397,861,000.00</b>	<b>0.00</b>	<b>397,861,000.00</b>	<b>82,665,903.50</b>	<b>82,665,903.50</b>	<b>315,195,096.50</b>
0.01.01 SUELDOS PARA CARGOS FIJOS	383,861,000.00	0.00	383,861,000.00	82,450,638.50	82,450,638.50	301,410,361.50
0.01.05 SUPLENCIAS	14,000,000.00	0.00	14,000,000.00	215,265.00	215,265.00	13,784,735.00
<b>0.02 . REMUNERACIONES EVENTUALES</b>	<b>67,754,000.00</b>	<b>0.00</b>	<b>67,754,000.00</b>	<b>14,102,737.96</b>	<b>14,102,737.96</b>	<b>53,651,262.04</b>
0.2.01 TIEMPO EXTRAORDINARIO	25,633,000.00	0.00	25,633,000.00	6,313,282.88	6,313,282.88	19,319,717.12
0.2.02 RECARGO DE FUNCIONES	0.00	0.00	0.00	0.00	0.00	0.00
0.2.03 DISPONIBILIDAD LABORAL	42,121,000.00	0.00	42,121,000.00	7,789,455.08	7,789,455.08	34,331,544.92
<b>0.03 . INCENTIVOS SALARIALES</b>	<b>484,570,000.00</b>	<b>0.00</b>	<b>484,570,000.00</b>	<b>119,577,189.27</b>	<b>119,577,189.27</b>	<b>364,992,810.73</b>
0.03.01 RETRIBUCIONES POR AÑOS DE SERV	150,096,000.00	0.00	150,096,000.00	29,059,947.73	29,059,947.73	121,036,052.27
0.03.02 RESTRICCIÓN AL EJERCICIO LIBER	148,682,000.00	0.00	148,682,000.00	25,388,693.17	25,388,693.17	123,293,306.83
0.03.03 DECIMO TERCER MES	73,091,000.00	0.00	73,091,000.00	0.00	0.00	73,091,000.00
0.03.04 SALARIO ESCOLAR	67,444,000.00	0.00	67,444,000.00	55,436,378.06	55,436,378.06	12,007,621.94
0.03.99 OTROS INCENTIVOS SALARIALES	45,257,000.00	0.00	45,257,000.00	9,692,170.31	9,692,170.31	35,564,829.69
<b>0.04 . CONTRIBUC. PATRONALES AL DESARROLLO Y LA SEGURIDAD SOCIAL</b>	<b>131,563,000.00</b>	<b>0.00</b>	<b>131,563,000.00</b>	<b>24,471,095.96</b>	<b>24,471,095.96</b>	<b>107,091,904.04</b>
0.04.01 CONTRIBUCION PATRONAL AL SEGUR	127,178,000.00	0.00	127,178,000.00	23,646,042.01	23,646,042.01	103,531,957.99
0.04.05 CONTRIBUCION PATRONAL AL BANCO	4,385,000.00	0.00	4,385,000.00	825,053.95	825,053.95	3,559,946.05



**COMISION NACIONAL DE PREVENCION DE RIESGOS Y ATENCION DE EMERGENCIAS**  
**EJECUCION PRESUPUESTARIA DE EGRESOS**  
**DETALLE DE CUENTAS A NIVEL DE PARTIDA, GRUPO Y SUBPARTIDA**  
**PROGRAMA DE GESTION DEL RIESGO**

<u>Cuenta</u>	<b>I TRIMESTRE 2020</b>			<u>Este trimestre</u>	<u>Ejecutado</u>	<u>Disponible acumulado</u>
	<u>Presupuesto aprobado</u>	<u>Modificaciones</u>	<u>Presupuesto total</u>			
<b>0.05 . CONTRIBUC. PATRONALES A FONDOS PENS. Y OTROS FONDOS DE CAP.</b>	<b>86,218,000.00</b>	<b>0.00</b>	<b>86,218,000.00</b>	<b>15,492,978.84</b>	<b>15,492,978.84</b>	<b>70,725,021.16</b>
0.05.02 APOORTE PATRONAL AL REGIMEN OBL	13,156,000.00	0.00	13,156,000.00	2,475,161.58	2,475,161.58	10,680,838.42
0.05.03 APOORTE PATRONAL AL FONDO DE CA	26,313,000.00	0.00	26,313,000.00	4,950,323.10	4,950,323.10	21,362,676.90
0.05.05 CONTRIBUCIÓN PATRONAL A FONDOS ADM. POR ENTES PRIVADOS	46,749,000.00	0.00	46,749,000.00	8,067,494.16	8,067,494.16	38,681,505.84
<b>1. SERVICIOS</b>	<b>2,319,322,000.00</b>	<b>0.00</b>	<b>2,319,322,000.00</b>	<b>176,139,445.90</b>	<b>176,139,445.90</b>	<b>2,136,182,554.10</b>
<b>1.01 . ALQUILERES</b>	<b>166,345,000.00</b>	<b>242,870,000.00</b>	<b>409,215,000.00</b>	<b>2,793,544.36</b>	<b>2,793,544.36</b>	<b>399,421,455.64</b>
1.01.01 ALQUILER DE EDIFICIOS, LOCALES Y TERRENOS	109,000,000.00	242,870,000.00	351,870,000.00	1,557,007.20	1,557,007.20	350,312,992.80
1.01.02 ALQUILER DE MAQUINARIA, EQUIPO Y MOBILIARIO	22,000,000.00	0.00	22,000,000.00	0.00	0.00	22,000,000.00
1.01.03 ALQUILER DE EQUIPO DE CÓMPUTO	21,000,000.00	0.00	21,000,000.00	0.00	0.00	21,000,000.00
1.01.04 ALQUILER Y DERECHOS PARA TELECOMUNICACIONES	7,345,000.00	0.00	7,345,000.00	1,236,537.16	1,236,537.16	6,108,462.84
1.01.99 OTROS ALQUILERES	7,000,000.00		7,000,000.00		0.00	7,000,000.00
<b>1.02 . SERVICIOS BÁSICOS</b>	<b>538,809,000.00</b>	<b>- 107,270,000.00</b>	<b>431,539,000.00</b>	<b>47,058,962.23</b>	<b>47,058,962.23</b>	<b>384,480,037.77</b>
1.02.01 SERVICIOS DE AGUA Y ALCANTARILLADO	24,295,000.00	-1,355,000.00	22,940,000.00	7,610,712.92	7,610,712.92	15,329,287.08
1.02.02 SERVICIO DE ENERGÍA ELÉCTRICA	48,364,000.00	-4,339,000.00	44,025,000.00	12,133,838.42	12,133,838.42	31,891,161.58
1.02.03 SERVICIO DE CORREO	30,000.00	0.00	30,000.00	3,109.00	3,109.00	26,891.00
1.02.04 SERVICIO DE TELECOMUNICACIONES	466,120,000.00	-101,576,000.00	364,544,000.00	27,311,301.89	27,311,301.89	337,232,698.11
<b>1.03 . SERVICIOS COMERCIALES Y FINANCIEROS</b>	<b>186,330,000.00</b>	<b>0.00</b>	<b>186,330,000.00</b>	<b>1,618,725.00</b>	<b>1,618,725.00</b>	<b>184,711,275.00</b>
1.03.01 INFORMACIÓN	155,000,000.00	0.00	155,000,000.00	0.00	0.00	155,000,000.00



**COMISION NACIONAL DE PREVENCION DE RIESGOS Y ATENCION DE EMERGENCIAS**  
**EJECUCION PRESUPUESTARIA DE EGRESOS**  
**DETALLE DE CUENTAS A NIVEL DE PARTIDA, GRUPO Y SUBPARTIDA**  
**PROGRAMA DE GESTION DEL RIESGO**

<u>Cuenta</u>	<b>I TRIMESTRE 2020</b>			<u>Este trimestre</u>	<u>Ejecutado</u>	<u>Disponible acumulado</u>
	<u>Presupuesto aprobado</u>	<u>Modificaciones</u>	<u>Presupuesto total</u>			
1.03.03 IMPRESION, ENCUADERNACION Y OT	31,000,000.00	0.00	31,000,000.00	1,618,725.00	1,618,725.00	29,381,275.00
1.03.04 TRANSPORTE DE BIENES	330,000.00	0.00	330,000.00	0.00	0.00	330,000.00
<b>1.04 . SERVICIOS DE GESTIÓN Y APOYO</b>	<b>933,301,000.00</b>	<b>-</b>	<b>797,701,000.00</b>	<b>94,284,020.18</b>	<b>94,284,020.18</b>	<b>703,416,979.82</b>
		<b>135,600,000.00</b>				
1.04.03 SERVICIOS DE INGENIERIA Y ARQUITECTURA	108,199,000.00	0.00	108,199,000.00	40,000,000.00	40,000,000.00	68,199,000.00
1.04.04 SERVICIOS EN CIENCIAS ECONOMIC	60,000,000.00	0.00	60,000,000.00	1,132,850.00	1,132,850.00	58,867,150.00
1.04.05 SERVICIOS INFORMATICOS		0.00	0.00	0.00	0.00	0.00
1.04.06 SERVICIOS GENERALES	435,938,000.00	-135,600,000.00	300,338,000.00	42,042,532.18	42,042,532.18	258,295,467.82
1.04.99 OTROS SERVICIOS DE GESTIÓN Y APOYO	329,164,000.00	0.00	329,164,000.00	11,108,638.00	11,108,638.00	318,055,362.00
<b>1.05 . GASTOS DE VIAJE Y DE TRANSPORTE</b>	<b>48,600,000.00</b>	<b>0.00</b>	<b>48,600,000.00</b>	<b>4,286,198.13</b>	<b>4,286,198.13</b>	<b>44,313,801.87</b>
1.05.01 TRANSPORTE DENTRO DEL PAIS	2,600,000.00	0.00	2,600,000.00	64,757.13	64,757.13	2,535,242.87
1.05.02 VIATICOS DENTRO DEL PAIS	46,000,000.00	0.00	46,000,000.00	4,221,441.00	4,221,441.00	41,778,559.00
1.05.03 TRANSPORTE EN EL EXTERIOR	0.00	0.00	0.00	0.00	0.00	0.00
1.05.04 VIÁTICOS EN EL EXTERIOR	0.00	0.00	0.00	0.00	0.00	0.00
<b>1.06 . SEGUROS, REASEGUROS Y OTRAS OBLIGACIONES</b>	<b>56,984,000.00</b>	<b>0.00</b>	<b>56,984,000.00</b>	<b>10,842,189.30</b>	<b>10,842,189.30</b>	<b>46,141,810.70</b>
1.6.01 SEGUROS	56,984,000.00	0.00	56,984,000.00	10,842,189.30	10,842,189.30	46,141,810.70
<b>1.07 . CAPACITACIÓN Y PROTOCOLO</b>	<b>290,500,000.00</b>	<b>0.00</b>	<b>290,500,000.00</b>	<b>14,232,000.00</b>	<b>14,232,000.00</b>	<b>276,268,000.00</b>
1.07.01 ACTIVIDADES DE CAPACITACION	260,500,000.00	0.00	260,500,000.00	14,232,000.00	14,232,000.00	246,268,000.00
1.07.02 ACTIVIDADES PROTOCOLARIAS Y SOCIALES	30,000,000.00	0.00	30,000,000.00	0.00	0.00	30,000,000.00





**COMISION NACIONAL DE PREVENCION DE RIESGOS Y ATENCION DE EMERGENCIAS**  
**EJECUCION PRESUPUESTARIA DE EGRESOS**  
**DETALLE DE CUENTAS A NIVEL DE PARTIDA, GRUPO Y SUBPARTIDA**  
**PROGRAMA DE GESTION DEL RIESGO**

<u>Cuenta</u>	<b>I TRIMESTRE 2020</b>			<u>Este trimestre</u>	<u>Ejecutado</u>	<u>Disponible acumulado</u>
	<u>Presupuesto aprobado</u>	<u>Modificaciones</u>	<u>Presupuesto total</u>			
<b>1.08 . MANTENIMIENTO Y REPARACIÓN</b>	<b>93,490,000.00</b>	<b>0.00</b>	<b>93,490,000.00</b>	<b>1,004,737.40</b>	<b>1,004,737.40</b>	<b>92,485,262.60</b>
1.08.01 MANTENIMIENTO DE EDIFICIOS Y LOCALES	14,000,000.00	0.00	14,000,000.00	180,800.00	180,800.00	13,819,200.00
1.08.04 MANT. Y REPARACIÓN DE MAQUINARIA Y EQUIPO DE PRODUCCIÓN	9,030,000.00	0.00	9,030,000.00	0.00	0.00	9,030,000.00
1.08.05 MANT. Y REPARACIÓN DE EQUIPO DE TRANSPORTE	30,600,000.00	0.00	30,600,000.00	194,679.57	194,679.57	30,405,320.43
1.08.06 MANT. Y REPARACIÓN DE EQUIPO DE COMUNICACIÓN	2,000,000.00	0.00	2,000,000.00	0.00	0.00	2,000,000.00
1.08.07 MANT Y REP.EQ.MOB.OFICINA	5,000,000.00	0.00	5,000,000.00	0.00	0.00	5,000,000.00
1.08.08 MANT Y REPARAC. EQUIPO DE COMPUTO Y SISTEMAS DE INFORMACION	26,860,000.00	0.00	26,860,000.00	629,257.83	629,257.83	26,230,742.17
1.08.99 MANT. Y REPARACIÓN DE OTROS EQUIPOS	6,000,000.00	0.00	6,000,000.00	0.00	0.00	6,000,000.00
<b>1.09 . IMPUESTOS</b>	<b>1,963,000.00</b>	<b>0.00</b>	<b>1,963,000.00</b>	<b>19,069.30</b>	<b>19,069.30</b>	<b>1,943,930.70</b>
1.09.99 OTROS IMPUESTOS	1,963,000.00	0.00	1,963,000.00	19,069.30	19,069.30	1,943,930.70
<b>1.99 . SERVICIOS DIVERSOS</b>	<b>3,000,000.00</b>	<b>0.00</b>	<b>3,000,000.00</b>	<b>0.00</b>	<b>0.00</b>	<b>3,000,000.00</b>
1.99.05 DEDUCIBLES	3,000,000.00	0.00	3,000,000.00	0.00	0.00	3,000,000.00
<b>2. MATERIALES Y SUMINISTROS</b>	<b>279,636,000.00</b>	<b>0.00</b>	<b>279,636,000.00</b>	<b>28,583,900.48</b>	<b>28,583,900.48</b>	<b>251,052,099.52</b>
<b>2.01 . PRODUCTOS QUÍMICOS Y CONEXOS</b>	<b>31,800,000.00</b>	<b>0.00</b>	<b>31,800,000.00</b>	<b>6,384,370.69</b>	<b>6,384,370.69</b>	<b>25,415,629.31</b>
2.1.01 COMBUSTIBLES Y LUBRICANTES	30,100,000.00	0.00	30,100,000.00	6,359,866.69	6,359,866.69	23,740,133.31
2.1.04 TINTAS, PINTURAS Y DILUYENTES	1,500,000.00	0.00	1,500,000.00	24,504.00	24,504.00	1,475,496.00
2.1.99 OTROS PRODUCTOS QUÍMICOS Y CONEXOS	200,000.00	0.00	200,000.00	0.00	0.00	200,000.00
<b>2.02 . ALIMENTOS Y PRODUCTOS AGROPECUARIOS</b>	<b>87,830,000.00</b>	<b>0.00</b>	<b>87,830,000.00</b>	<b>7,215,124.51</b>	<b>7,215,124.51</b>	<b>80,614,875.49</b>
2.02.03 ALIMENTOS Y BEBIDAS	87,830,000.00	0.00	87,830,000.00	7,215,124.51	7,215,124.51	80,614,875.49



**COMISION NACIONAL DE PREVENCION DE RIESGOS Y ATENCION DE EMERGENCIAS**  
**EJECUCION PRESUPUESTARIA DE EGRESOS**  
**DETALLE DE CUENTAS A NIVEL DE PARTIDA, GRUPO Y SUBPARTIDA**  
**PROGRAMA DE GESTION DEL RIESGO**

<u>Cuenta</u>	<b>I TRIMESTRE 2020</b>			<u>Este trimestre</u>	<u>Ejecutado</u>	<u>Disponible acumulado</u>
	<u>Presupuesto aprobado</u>	<u>Modificaciones</u>	<u>Presupuesto total</u>			
<b>2.03 . MATERIALES Y PRODUCTOS DE USO EN LA CONSTRUCCIÓN Y MANTENIMI</b>	<b>21,680,000.00</b>	<b>0.00</b>	<b>21,680,000.00</b>	<b>119,999.60</b>	<b>119,999.60</b>	<b>21,560,000.40</b>
2.03.01 MATERIALES Y PRODUCTOS METÁLICOS	1,000,000.00	0.00	1,000,000.00	15,000.00	15,000.00	985,000.00
2.03.02 MATERIALES Y PRODUCTOS MINERALES Y ASFÁLTICOS	100,000.00	0.00	100,000.00	0.00	0.00	100,000.00
2.03.03 MADERA Y SUS DERIVADOS	300,000.00	0.00	300,000.00	0.00	0.00	300,000.00
2.03.04 MATERIALES Y PRODUCTOS ELECTRI	4,260,000.00	0.00	4,260,000.00	104,999.60	104,999.60	4,155,000.40
2.03.05 MATERIALES Y PRODUCTOS DE VIDRIO	1,000,000.00	0.00	1,000,000.00	0.00	0.00	1,000,000.00
2.03.06 MATERIALES Y PRODUCTOS DE PLÁSTICO	300,000.00	0.00	300,000.00	0.00	0.00	300,000.00
2.03.99 OTROS MATERIALES Y PRODUCTOS DE USO EN LA CONSTRUCCION Y MANTENIMIENTO	14,720,000.00	0.00	14,720,000.00	0.00	0.00	14,720,000.00
<b>2.04 . HERRAMIENTAS, REPUESTOS Y ACCESORIOS</b>	<b>23,700,000.00</b>	<b>0.00</b>	<b>23,700,000.00</b>	<b>643,402.59</b>	<b>643,402.59</b>	<b>23,056,597.41</b>
2.04.01 HERRAMIENTAS E INSTRUMENTOS	0.00	0.00	0.00	0.00	0.00	0.00
2.04.02 REPUESTOS Y ACCESORIOS	23,700,000.00	0.00	23,700,000.00	643,402.59	643,402.59	23,056,597.41
<b>2.99 . UTILES, MATERIALES Y SUMINISTROS DIVERSOS</b>	<b>114,626,000.00</b>	<b>0.00</b>	<b>114,626,000.00</b>	<b>14,221,003.09</b>	<b>14,221,003.09</b>	<b>100,404,996.91</b>
2.99.01 UTILES Y MAT.OFICINA Y COMPUTO	0.00	0.00	0.00	0.00	0.00	0.00
2.99.03 PRODUCTOS PAPEL, CARTON, IMPR.	0.00	0.00	0.00	0.00	0.00	0.00
2.99.04 TEXTILES Y VESTUARIO	37,809,000.00	0.00	37,809,000.00	7,815,490.00	7,815,490.00	29,993,510.00
2.99.05 UTILES Y MATERIALES LIMPIEZA	500,000.00	0.00	500,000.00	10,870.00	10,870.00	489,130.00
2.99.06 UTILES Y MATERIALES DE RESGUARDO Y SEGURIDAD	2,237,000.00	0.00	2,237,000.00	0.00	0.00	2,237,000.00
2.99.07 ÚTILES Y MATERIALES DE COCINA Y COMEDOR	80,000.00	0.00	80,000.00	0.00	0.00	80,000.00



**COMISION NACIONAL DE PREVENCION DE RIESGOS Y ATENCION DE EMERGENCIAS**  
**EJECUCION PRESUPUESTARIA DE EGRESOS**  
**DETALLE DE CUENTAS A NIVEL DE PARTIDA, GRUPO Y SUBPARTIDA**  
**PROGRAMA DE GESTION DEL RIESGO**

<u>Cuenta</u>	<b>I TRIMESTRE 2020</b>			<u>Este trimestre</u>	<u>Ejecutado</u>	<u>Disponible acumulado</u>
	<u>Presupuesto aprobado</u>	<u>Modificaciones</u>	<u>Presupuesto total</u>			
2.99.99 OTROS ÚTILES, MATERIALES Y SUMINISTROS DIVERSOS	74,000,000.00	0.00	74,000,000.00	6,394,643.09	6,394,643.09	67,605,356.91
<b>5. BIENES DURADEROS</b>	<b>1,117,380,000.00</b>	<b>0.00</b>	<b>1,117,380,000.00</b>	<b>20,178,829.46</b>	<b>20,178,829.46</b>	<b>1,097,201,170.54</b>
<b>5.01 . MAQUINARIA, EQUIPO Y MOBILIARIO</b>	<b>614,060,000.00</b>	<b>0.00</b>	<b>614,060,000.00</b>	<b>20,178,829.46</b>	<b>20,178,829.46</b>	<b>593,881,170.54</b>
5.01.01 MAQUINARIA Y EQUIPO PARA LA PRODUCCION	80,000,000.00	0.00	80,000,000.00	0.00	0.00	80,000,000.00
5.01.02 EQUIPO DE TRANSPORTE	210,000,000.00	0.00	210,000,000.00	11,088,893.75	11,088,893.75	198,911,106.25
5.01.03 EQUIPO DE COMUNICACION	65,250,000.00	0.00	65,250,000.00	5,464,893.01	5,464,893.01	59,785,106.99
5.01.04 EQUIPO Y MOBILIARIO DE OFICINA	42,250,000.00	0.00	42,250,000.00	950,646.40	950,646.40	41,299,353.60
5.01.05 EQUIPO DE COMPUTO	105,600,000.00	0.00	105,600,000.00	2,674,396.30	2,674,396.30	102,925,603.70
5.01.07 EQUIPO Y MOBILIARIO EDUCACIONAL	4,000,000.00	0.00	4,000,000.00	0.00	0.00	4,000,000.00
5.01.99 MAQUINARIA, EQUIPO Y MOBILIARIO DIVERSO	106,960,000.00	0.00	106,960,000.00	0.00	0.00	106,960,000.00
<b>5.02 . CONSTRUCCIONES ADICIONES Y MEJORAS</b>	<b>221,800,000.00</b>	<b>0.00</b>	<b>221,800,000.00</b>	<b>0.00</b>	<b>0.00</b>	<b>221,800,000.00</b>
5.02.01 EDIFICIOS	210,000,000.00	0.00	210,000,000.00	0.00	0.00	210,000,000.00
5.02.07 INSTALACIONES	11,800,000.00	0.00	11,800,000.00	0.00	0.00	11,800,000.00
<b>5.99 . BIENES DURADEROS DIVERSOS</b>	<b>281,520,000.00</b>	<b>0.00</b>	<b>281,520,000.00</b>	<b>0.00</b>	<b>0.00</b>	<b>281,520,000.00</b>
5.99.03 BIENES INTANGIBLES	281,520,000.00	0.00	281,520,000.00	0.00	0.00	281,520,000.00
<b>6. TRANSFERENCIAS CORRIENTES</b>	<b>76,000,000.00</b>	<b>0.00</b>	<b>76,000,000.00</b>	<b>0.00</b>	<b>0.00</b>	<b>76,000,000.00</b>
<b>6.02 TRANSFERENCIAS CORRIENTES A PERSONAS</b>	<b>3,000,000.00</b>	<b>0.00</b>	<b>3,000,000.00</b>	<b>0.00</b>	<b>0.00</b>	<b>3,000,000.00</b>
6.02.99 OTRAS TRANSFERENCIAS A PERSONAS	3,000,000.00	0.00	3,000,000.00	0.00	0.00	3,000,000.00



**COMISION NACIONAL DE PREVENCION DE RIESGOS Y ATENCION DE EMERGENCIAS**  
**EJECUCION PRESUPUESTARIA DE EGRESOS**  
**DETALLE DE CUENTAS A NIVEL DE PARTIDA, GRUPO Y SUBPARTIDA**  
**PROGRAMA DE GESTION DEL RIESGO**

<u>Cuenta</u>	<b>I TRIMESTRE 2020</b>			<u>Este trimestre</u>	<u>Ejecutado</u>	<u>Disponible acumulado</u>
	<u>Presupuesto aprobado</u>	<u>Modificaciones</u>	<u>Presupuesto total</u>			
<b>6.03 . PRESTACIONES</b>	<b>35,000,000.00</b>	<b>0.00</b>	<b>35,000,000.00</b>	<b>0.00</b>	<b>0.00</b>	<b>35,000,000.00</b>
6.03.01 PRESTACIONES LEGALES	35,000,000.00	0.00	35,000,000.00	0.00	0.00	35,000,000.00
<b>6.06 . OTRAS TRANSF. CORRIENTES AL SECTOR PRIVADO</b>	<b>20,000,000.00</b>	<b>0.00</b>	<b>20,000,000.00</b>	<b>0.00</b>	<b>0.00</b>	<b>20,000,000.00</b>
6.6.01 INDEMNIZACIONES	20,000,000.00	0.00	20,000,000.00	0.00	0.00	20,000,000.00
<b>6.07 . TRANSFERENCIAS CORRIENTES A PERSONAS</b>	<b>18,000,000.00</b>	<b>0.00</b>	<b>18,000,000.00</b>	<b>0.00</b>	<b>0.00</b>	<b>18,000,000.00</b>
6.07.01 TRANSFERENCIAS CORRIENTES A ORGANISMOS INTERNACIONALES	18,000,000.00	0.00	18,000,000.00	0.00	0.00	18,000,000.00
<b>7. TRANSFERENCIAS DE CAPITAL</b>	<b>0.00</b>	<b>0.00</b>	<b>0.00</b>	<b>17,050,200.00</b>	<b>17,050,200.00</b>	<b>-17,050,200.00</b>
<b>7.01 . TRANSFERENCIAS DE CAPITAL AL SECTOR PUBLICO</b>	<b>0.00</b>	<b>0.00</b>	<b>0.00</b>	<b>17,050,200.00</b>	<b>17,050,200.00</b>	<b>-17,050,200.00</b>
7.01.01 TRANSFERENCIAS DE CAPITAL AL GOBIERNO CENTRAL	0.00	0.00	0.00	0.00	0.00	0.00
7.01.03 TRANSFERENCIAS DE CAPITAL A INSTITUCIONES DECENTRALIZADAS NO EMPRESARIALES	0.00	0.00	0.00	17,050,200.00	17,050,200.00	-17,050,200.00
<b>Total Prevención De Riesgos</b>	<b>4,960,304,000.00</b>	<b>0.00</b>	<b>4,960,304,000.00</b>	<b>498,262,281.37</b>	<b>498,262,281.37</b>	<b>4,455,041,718.63</b>
			0.00			
<b>Total General</b>	<b>8,455,684,000.00</b>	<b>0.00</b>	<b>8,455,684,000.00</b>	<b>1,170,938,217.99</b>	<b>1,170,938,217.99</b>	<b>7,156,315,782.01</b>



# **Ejecución de Egresos**

## **A nivel de Partida**

### **I Trimestre 2020**



**Comisión Nacional de Prevención de Riesgos y Atención de Emergencias**  
**Ejecución del Presupuesto de Egresos**  
**Detalle de cuentas a nivel Partida**  
**I Trimestre 2020**

Partida	Ordinario	Modificaciones	Definitivo	Trimestre Anterior	Este trimestre	Ejecutado	Disponible
0. Remuneraciones	3,714,751,000.00		3,714,751,000.00	0.00	839,899,928.70	839,899,928.70	2,874,851,071.30
1. Servicios	2,813,036,000.00	16,550,000.00	2,829,586,000.00	0.00	246,831,922.12	246,831,922.12	2,582,754,077.88
2. Materiales y suministros	380,161,000.00	-3,250,000.00	376,911,000.00	0.00	32,902,529.98	32,902,529.98	344,008,470.02
5. Bienes Duraderos	1,421,736,000.00	-6,300,000.00	1,415,436,000.00	0.00	34,194,310.52	34,194,310.52	1,381,241,689.48
6. Transferencias corrientes	126,000,000.00	-7,000,000.00	119,000,000.00	0.00	17,109,526.67	17,109,526.67	101,890,473.33
7. Transferencias de Capital	0.00	0.00	0.00	0.00	0.00	0.00	0.00
9. Cuentas Especiales	0.00	0.00	0.00	0.00	0.00	0.00	0.00
<b>Total General</b>	<b>8,455,684,000.00</b>	<b>0.00</b>	<b>8,455,684,000.00</b>	<b>0.00</b>	<b>1,170,938,217.99</b>	<b>1,170,938,217.99</b>	<b>7,284,745,782.01</b>



# **Ejecución de Egresos**

## **Clasificador económico**

### **I Trimestre 2020**



**COMISION NACIONAL DE PREVENCIÓN DE RIESGOS Y ATENCIÓN DE EMERGENCIAS  
EJECUCIÓN PRESUPUESTARIA DE EGRESOS  
DETALLE SEGÚN CLASIFICACIÓN ECONOMICA**

		<b>I TRIMESTRE 2020</b>					
		<u>Ordinario</u>	<u>Modificaciones</u>	<u>Definitivo</u>	<u>Este trimestre</u>	<u>Ejecutado</u>	<u>Disponible acumulado</u>
<b>1 Gastos Corrientes</b>		<b>7,033,948,000.00</b>	<b>6,300,000.00</b>	<b>7,040,248,000.00</b>	<b>1,136,743,907.47</b>	<b>1,136,743,907.47</b>	<b>5,903,504,092.53</b>
<b>1.1.GASTOS DE CONSUMO</b>		<b>6,907,948,000.00</b>	<b>13,300,000.00</b>	<b>6,921,248,000.00</b>	<b>1,119,634,380.80</b>	<b>1,119,634,380.80</b>	<b>5,801,613,619.20</b>
<b>1.1.1 REMUNERACIONES</b>	<b>REMUNERACIONES</b>	<b>3,714,751,000.00</b>	<b>0.00</b>	<b>3,714,751,000.00</b>	<b>839,899,928.70</b>	<b>839,899,928.70</b>	<b>2,874,851,071.30</b>
<b>1.1.1.1 SUELDOS Y SALARIOS</b>		<b>3,022,089,000.00</b>	<b>0.00</b>	<b>3,022,089,000.00</b>	<b>710,288,557.08</b>	<b>710,288,557.08</b>	<b>2,311,800,442.92</b>
	<b>Remuneraciones</b>						
1.1.1.1	<b>básicas</b>	<b>1,302,539,000.00</b>	<b>0.00</b>	<b>1,302,539,000.00</b>	<b>278,700,431.57</b>	<b>278,700,431.57</b>	<b>1,023,838,568.43</b>
	Sueldos para cargos						
1.1.1.1	fijos	1,263,867,000.00		1,263,867,000.00	273,203,720.90	273,203,720.90	990,663,279.10
1.1.1.1	Suplencias	38,672,000.00		38,672,000.00	5,496,710.67	5,496,710.67	33,175,289.33
	<b>Remuneraciones</b>						
1.1.1.1	<b>eventuales</b>	<b>143,134,000.00</b>	<b>0.00</b>	<b>143,134,000.00</b>	<b>30,014,337.43</b>	<b>30,014,337.43</b>	<b>113,119,662.57</b>
	Tiempo						
1.1.1.1	extraordinario	67,133,000.00		67,133,000.00	15,444,571.77	15,444,571.77	51,688,428.23
	Recargo de						
1.1.1.1	funciones			0.00		0.00	0.00
1.1.1.1	Disponibilidad laboral	76,001,000.00		76,001,000.00	14,569,765.66	14,569,765.66	61,431,234.34
	<b>Incentivos</b>						
1.1.1.1	<b>salariales</b>	<b>1,576,416,000.00</b>	<b>0.00</b>	<b>1,576,416,000.00</b>	<b>401,573,788.08</b>	<b>401,573,788.08</b>	<b>1,174,842,211.92</b>
	Retribuciones por						
1.1.1.1	años de servicios	434,806,000.00		434,806,000.00	84,823,762.48	84,823,762.48	349,982,237.52





**COMISION NACIONAL DE PREVENCIÓN DE RIESGOS Y ATENCIÓN DE EMERGENCIAS**  
**EJECUCIÓN PRESUPUESTARIA DE EGRESOS**  
**DETALLE SEGÚN CLASIFICACIÓN ECONÓMICA**

**I TRIMESTRE 2020**

	<u>Ordinario</u>	<u>Modificaciones</u>	<u>Definitivo</u>	<u>Este trimestre</u>	<u>Ejecutado</u>	<u>Disponible acumulado</u>
Restricción al ejercicio liberal de la profesión	554,620,000.00		554,620,000.00	107,438,446.90	107,438,446.90	447,181,553.10
1.1.1.1 Decimo tercer mes	232,468,000.00		232,468,000.00	34,431.46	34,431.46	232,433,568.54
1.1.1.1 Salario escolar	214,507,000.00		214,507,000.00	180,219,838.33	180,219,838.33	34,287,161.67
1.1.1.1 Otros incentivos salariales	140,015,000.00		140,015,000.00	29,057,308.91	29,057,308.91	110,957,691.09
<b>1.1.1.2 CONTRIBUCIONES SOCIALES</b>	<b>692,662,000.00</b>	<b>0.00</b>	<b>692,662,000.00</b>	<b>129,611,371.62</b>	<b>129,611,371.62</b>	<b>563,050,628.38</b>
<b>Contribuc. patronales al desarrollo y la seguridad social</b>	<b>418,443,000.00</b>	<b>0.00</b>	<b>418,443,000.00</b>	<b>80,082,097.39</b>	<b>80,082,097.39</b>	<b>338,360,902.61</b>
1.1.1.2 Contribución patronal al Seguro Social de la C.C.S.S.	404,495,000.00		404,495,000.00	77,382,093.53	77,382,093.53	327,112,906.47
1.1.1.2 Contribución patronal al Banco Popular y Des. Comunal	13,948,000.00		13,948,000.00	2,700,003.86	2,700,003.86	11,247,996.14
<b>Contribuc. patronales a Fondos Pens. y Otros Fondos de Cap.</b>	<b>274,219,000.00</b>	<b>0.00</b>	<b>274,219,000.00</b>	<b>49,529,274.23</b>	<b>49,529,274.23</b>	<b>224,689,725.77</b>
1.1.1.2						



**COMISION NACIONAL DE PREVENCIÓN DE RIESGOS Y ATENCIÓN DE EMERGENCIAS  
EJECUCIÓN PRESUPUESTARIA DE EGRESOS  
DETALLE SEGÚN CLASIFICACIÓN ECONOMICA**

**I TRIMESTRE 2020**

	<u>Ordinario</u>	<u>Modificaciones</u>	<u>Definitivo</u>	<u>Este trimestre</u>	<u>Ejecutado</u>	<u>Disponible acumulado</u>
1.1.1.2 Aporte patronal al Régimen Obligatorio de Pens.			41,844,000.00	8,100,010.48	8,100,010.48	33,743,989.52
1.1.1.2 Complement. Aporte patronal al Fondo de Capitalización Laboral	41,844,000.00		41,844,000.00	16,200,020.42	16,200,020.42	67,487,979.58
1.1.1.2 Contribución patronal a otros fondos adm. por entes privados	83,688,000.00		83,688,000.00	25,229,243.33	25,229,243.33	123,457,756.67
<b>1.1.2 ADQUISICIÓN DE BIENES Y SERVICIOS</b>	<b>3,193,197,000.00</b>	<b>13,300,000.00</b>	<b>3,206,497,000.00</b>	<b>279,734,452.10</b>	<b>279,734,452.10</b>	<b>2,926,762,547.90</b>
<b>SERVICIOS</b>	<b>2,813,036,000.00</b>	<b>16,550,000.00</b>	<b>2,829,586,000.00</b>	<b>246,831,922.12</b>	<b>246,831,922.12</b>	<b>2,582,754,077.88</b>
1.1.2 <b>Alquileres</b>	<b>190,840,000.00</b>	<b>282,870,000.00</b>	<b>473,710,000.00</b>	<b>4,030,081.52</b>	<b>4,030,081.52</b>	<b>469,679,918.48</b>
1.1.2 Alquiler de edificios, locales y terrenos	109,000,000.00	282,870,000.00	391,870,000.00	1,557,007.20	1,557,007.20	390,312,992.80
1.1.2 Alquiler de maquinaria, equipo y mobiliario	22,000,000.00		22,000,000.00		0.00	22,000,000.00
1.1.2 Alquiler de equipo de cómputo	38,000,000.00		38,000,000.00		0.00	38,000,000.00
1.1.2 Alquiler y derechos para telecomunicaciones	14,690,000.00		14,690,000.00	2,473,074.32	2,473,074.32	12,216,925.68
1.1.2 Otros alquileres	7,150,000.00		7,150,000.00		0.00	7,150,000.00



**COMISION NACIONAL DE PREVENCIÓN DE RIESGOS Y ATENCION DE EMERGENCIAS  
EJECUCION PRESUPUESTARIA DE EGRESOS  
DETALLE SEGÚN CLASIFICACION ECONOMICA**

		<b>I TRIMESTRE 2020</b>					
		<u>Ordinario</u>	<u>Modificaciones</u>	<u>Definitivo</u>	<u>Este trimestre</u>	<u>Ejecutado</u>	<u>Disponible acumulado</u>
1.1.2	<b>Servicios básicos</b>	<b>637,660,000.00</b>	<b>-107,270,000.00</b>	<b>530,390,000.00</b>	<b>68,097,287.28</b>	<b>68,097,287.28</b>	<b>462,292,712.72</b>
1.1.2	Servicios de agua y alcantarillado	39,309,000.00	-1,355,000.00	37,954,000.00	10,875,421.85	10,875,421.85	27,078,578.15
1.1.2	Servicio de energía eléctrica	74,737,000.00	-4,339,000.00	70,398,000.00	16,910,139.92	16,910,139.92	53,487,860.08
1.1.2	Servicio de correo	60,000.00		60,000.00	33,109.00	33,109.00	26,891.00
1.1.2	Servicio de telecomunicaciones	523,554,000.00	-101,576,000.00	421,978,000.00	40,278,616.51	40,278,616.51	381,699,383.49
1.1.2	Otros servicios básicos	0.00		0.00		0.00	0.00
	<b>Servicios comerciales y financieros</b>						
1.1.2	<b>Servicios comerciales y financieros</b>	<b>207,073,000.00</b>	<b>-2,000,000.00</b>	<b>205,073,000.00</b>	<b>3,282,814.50</b>	<b>3,282,814.50</b>	<b>201,790,185.50</b>
1.1.2	Información Impresión, encuadernación y otros	164,017,000.00	-2,000,000.00	162,017,000.00	483,210.00	483,210.00	161,533,790.00
1.1.2	Transporte de bienes	37,940,000.00		37,940,000.00	1,618,725.00	1,618,725.00	36,321,275.00
1.1.2	Comisiones y gastos por servicios financieros y comerciales	660,000.00		660,000.00		0.00	660,000.00
1.1.2	Servicios de transferencia electrónica de información	3,100,000.00		3,100,000.00	1,180,879.50	1,180,879.50	1,919,120.50
1.1.2		1,356,000.00		1,356,000.00		0.00	1,356,000.00



**COMISION NACIONAL DE PREVENCIÓN DE RIESGOS Y ATENCIÓN DE EMERGENCIAS**  
**EJECUCIÓN PRESUPUESTARIA DE EGRESOS**  
**DETALLE SEGÚN CLASIFICACIÓN ECONÓMICA**

		<b>I TRIMESTRE 2020</b>					
		<u>Ordinario</u>	<u>Modificaciones</u>	<u>Definitivo</u>	<u>Este trimestre</u>	<u>Ejecutado</u>	<u>Disponible acumulado</u>
1.1.2	<b>Servicios de gestión y apoyo</b>	<b>1,070,929,000.00</b>	<b>-134,890,000.00</b>	<b>936,039,000.00</b>	<b>105,340,869.56</b>	<b>105,340,869.56</b>	<b>830,698,130.44</b>
1.1.2	Servicios en ciencias de la salud	0.00		0.00		0.00	0.00
1.1.2	Servicios jurídicos	10,800,000.00		10,800,000.00		0.00	10,800,000.00
1.1.2	Servicios de ingeniería y arquitectura	151,199,000.00		151,199,000.00	40,000,000.00	40,000,000.00	111,199,000.00
1.1.2	Servicios en ciencias económicas y sociales	67,200,000.00	710,000.00	67,910,000.00	1,132,850.00	1,132,850.00	66,777,150.00
1.1.2	Servicios informáticos	5,000,000.00		5,000,000.00		0.00	5,000,000.00
1.1.2	Servicios generales	490,802,000.00	-135,600,000.00	355,202,000.00	52,804,180.70	52,804,180.70	302,397,819.30
1.1.2	Otros servicios de gestión y apoyo	345,928,000.00		345,928,000.00	11,403,838.86	11,403,838.86	334,524,161.14
1.1.2	<b>Gastos de viaje y de transporte</b>	<b>110,532,000.00</b>	<b>-1,000,000.00</b>	<b>109,532,000.00</b>	<b>9,026,407.04</b>	<b>9,026,407.04</b>	<b>100,505,592.96</b>
1.1.2	Transporte dentro del país	5,700,000.00		5,700,000.00	766,516.04	766,516.04	4,933,483.96
1.1.2	Viáticos dentro del país	98,732,000.00	-1,000,000.00	97,732,000.00	8,259,891.00	8,259,891.00	89,472,109.00
1.1.2	Transporte en el exterior	1,800,000.00		1,800,000.00		0.00	1,800,000.00
1.1.2	Viáticos en el exterior	4,300,000.00		4,300,000.00		0.00	4,300,000.00



**COMISION NACIONAL DE PREVENCIÓN DE RIESGOS Y ATENCIÓN DE EMERGENCIAS  
EJECUCIÓN PRESUPUESTARIA DE EGRESOS  
DETALLE SEGÚN CLASIFICACIÓN ECONOMICA**

		<b>I TRIMESTRE 2020</b>					
		<u>Ordinario</u>	<u>Modificaciones</u>	<u>Definitivo</u>	<u>Este trimestre</u>	<u>Ejecutado</u>	<u>Disponible acumulado</u>
	<b>Seguros, reaseguros y otras obligaciones</b>	<b>93,969,000.00</b>	<b>0.00</b>	<b>93,969,000.00</b>	<b>36,193,945.00</b>	<b>36,193,945.00</b>	<b>57,775,055.00</b>
1.1.2	Seguros	93,969,000.00		93,969,000.00	36,193,945.00	36,193,945.00	57,775,055.00
	<b>Capacitación y protocolo</b>	<b>356,800,000.00</b>	<b>-21,160,000.00</b>	<b>335,640,000.00</b>	<b>16,524,070.00</b>	<b>16,524,070.00</b>	<b>319,115,930.00</b>
1.1.2	Actividades de capacitación	315,760,000.00	-15,450,000.00	300,310,000.00	16,524,070.00	16,524,070.00	283,785,930.00
1.1.2	Actividades protocolarias y sociales	40,540,000.00	-5,710,000.00	34,830,000.00		0.00	34,830,000.00
1.1.2	Gastos de representación institucional	500,000.00		500,000.00		0.00	500,000.00
	<b>Mantenimiento y reparación</b>	<b>137,140,000.00</b>	<b>0.00</b>	<b>137,140,000.00</b>	<b>4,201,377.92</b>	<b>4,201,377.92</b>	<b>132,938,622.08</b>
1.1.2	Mantenimiento de edificios y locales	19,500,000.00		19,500,000.00	662,677.94	662,677.94	18,837,322.06
1.1.2	Mant. y reparación de maquinaria y equipo de producción	9,030,000.00		9,030,000.00		0.00	9,030,000.00
1.1.2	Mant. y reparación de equipo de transporte	43,600,000.00		43,600,000.00	1,021,668.64	1,021,668.64	42,578,331.36
1.1.2	Mant. y reparación de equipo de comunicación	2,000,000.00		2,000,000.00		0.00	2,000,000.00



**COMISION NACIONAL DE PREVENCIÓN DE RIESGOS Y ATENCION DE EMERGENCIAS**  
**EJECUCION PRESUPUESTARIA DE EGRESOS**  
**DETALLE SEGÚN CLASIFICACION ECONOMICA**

		<b>I TRIMESTRE 2020</b>					
		<u>Ordinario</u>	<u>Modificaciones</u>	<u>Definitivo</u>	<u>Este trimestre</u>	<u>Ejecutado</u>	<u>Disponible acumulado</u>
1.1.2	Mant. y reparación de equipo y mobiliario de oficina	8,550,000.00		8,550,000.00		0.00	8,550,000.00
1.1.2	Mant. y reparación equipo de cómputo y sistemas información	48,300,000.00		48,300,000.00	2,517,031.34	2,517,031.34	45,782,968.66
1.1.2	Mant. y reparación de otros equipos	6,160,000.00		6,160,000.00		0.00	6,160,000.00
1.1.2	<b>Servicios diversos</b>	<b>5,000,000.00</b>	<b>0.00</b>	<b>5,000,000.00</b>	<b>0.00</b>	<b>0.00</b>	<b>5,000,000.00</b>
1.1.2	Intereses moratorios y multas	0.00		0.00		0.00	0.00
1.1.2	Gastos de oficinas en el exterior	0.00		0.00		0.00	0.00
1.1.2	Gastos de misiones especiales en el exterior	0.00		0.00		0.00	0.00
1.1.2	Deducibles	5,000,000.00		5,000,000.00		0.00	5,000,000.00
1.1.2	<b>Impuestos</b>	<b>3,093,000.00</b>	<b>0.00</b>	<b>3,093,000.00</b>	<b>135,069.30</b>	<b>135,069.30</b>	<b>2,957,930.70</b>
1.1.2	Otros impuestos	3,093,000.00		3,093,000.00	135,069.30	135,069.30	2,957,930.70
1.1.2	<b>MATERIALES Y SUMINISTROS</b>	<b>380,161,000.00</b>	<b>-3,250,000.00</b>	<b>376,911,000.00</b>	<b>32,902,529.98</b>	<b>32,902,529.98</b>	<b>344,008,470.02</b>
1.1.2	<b>Productos químicos y conexos</b>	<b>49,185,000.00</b>	<b>0.00</b>	<b>49,185,000.00</b>	<b>7,680,417.40</b>	<b>7,680,417.40</b>	<b>41,504,582.60</b>



**COMISION NACIONAL DE PREVENCIÓN DE RIESGOS Y ATENCION DE EMERGENCIAS**  
**EJECUCION PRESUPUESTARIA DE EGRESOS**  
**DETALLE SEGÚN CLASIFICACION ECONOMICA**

		<b>I TRIMESTRE 2020</b>					
		<u>Ordinario</u>	<u>Modificaciones</u>	<u>Definitivo</u>	<u>Este trimestre</u>	<u>Ejecutado</u>	<u>Disponible acumulado</u>
1.1.2	Combustibles y lubricantes	45,100,000.00		45,100,000.00	7,655,913.40	7,655,913.40	37,444,086.60
1.1.2	Productos farmacéuticos y medicinales	300,000.00		300,000.00		0.00	300,000.00
1.1.2	Productos veterinarios	0.00		0.00		0.00	0.00
1.1.2	Tintas, pinturas y diluyentes	3,375,000.00		3,375,000.00	24,504.00	24,504.00	3,350,496.00
1.1.2	Otros productos químicos y conexos	410,000.00		410,000.00		0.00	410,000.00
	<b>Alimentos y productos agropecuarios</b>						
1.1.2	<b>Alimentos y bebidas</b>	<b>105,650,000.00</b>	<b>-1,250,000.00</b>	<b>104,400,000.00</b>	<b>7,807,983.01</b>	<b>7,807,983.01</b>	<b>96,592,016.99</b>
1.1.2	Alimentos y bebidas	105,650,000.00	-1,250,000.00	104,400,000.00	7,807,983.01	7,807,983.01	96,592,016.99
	<b>Materiales y productos de uso en la construcción y mantenimiento</b>						
1.1.2	<b>Materiales y productos metálicos</b>	<b>29,030,000.00</b>	<b>0.00</b>	<b>29,030,000.00</b>	<b>535,153.80</b>	<b>535,153.80</b>	<b>28,494,846.20</b>
1.1.2	Materiales y productos metálicos	1,300,000.00		1,300,000.00	15,000.00	15,000.00	1,285,000.00
1.1.2	Materiales y productos minerales y asfálticos	200,000.00		200,000.00		0.00	200,000.00
1.1.2	Madera y sus derivados	600,000.00		600,000.00		0.00	600,000.00



**COMISION NACIONAL DE PREVENCIÓN DE RIESGOS Y ATENCIÓN DE EMERGENCIAS  
EJECUCIÓN PRESUPUESTARIA DE EGRESOS  
DETALLE SEGÚN CLASIFICACIÓN ECONOMICA**

		<b>I TRIMESTRE 2020</b>					
		<u>Ordinario</u>	<u>Modificaciones</u>	<u>Definitivo</u>	<u>Este trimestre</u>	<u>Ejecutado</u>	<u>Disponible acumulado</u>
1.1.2	Materiales y productos eléctricos, telefónicos y de cómputo	9,290,000.00		9,290,000.00	520,153.80	520,153.80	8,769,846.20
1.1.2	Materiales y productos de vidrio	1,600,000.00		1,600,000.00		0.00	1,600,000.00
1.1.2	Materiales y productos de plástico	600,000.00		600,000.00		0.00	600,000.00
1.1.2	Otros materiales y productos de uso en la construcción y mantenimiento	15,440,000.00		15,440,000.00		0.00	15,440,000.00
1.1.2	<b>Herramientas, repuestos y accesorios</b>	<b>40,544,000.00</b>	<b>-1,000,000.00</b>	<b>39,544,000.00</b>	<b>1,004,685.36</b>	<b>1,004,685.36</b>	<b>38,539,314.64</b>
1.1.2	Herramientas e instrumentos	4,565,000.00	-1,000,000.00	3,565,000.00	15,675.00	15,675.00	3,549,325.00
1.1.2	Repuestos y accesorios	35,979,000.00		35,979,000.00	989,010.36	989,010.36	34,989,989.64
1.1.2	<b>Útiles, materiales y suministros diversos</b>	<b>155,752,000.00</b>	<b>-1,000,000.00</b>	<b>154,752,000.00</b>	<b>15,874,290.41</b>	<b>15,874,290.41</b>	<b>138,877,709.59</b>
1.1.2	Útiles y materiales de oficina y cómputo	10,140,000.00	-1,000,000.00	9,140,000.00	166,867.87	166,867.87	8,973,132.13
1.1.2	Productos de papel, cartón e impresos	5,658,000.00		5,658,000.00		0.00	5,658,000.00





**COMISION NACIONAL DE PREVENCIÓN DE RIESGOS Y ATENCIÓN DE EMERGENCIAS  
EJECUCIÓN PRESUPUESTARIA DE EGRESOS  
DETALLE SEGÚN CLASIFICACIÓN ECONOMICA**

**I TRIMESTRE 2020**

		<u>Ordinario</u>	<u>Modificaciones</u>	<u>Definitivo</u>	<u>Este trimestre</u>	<u>Ejecutado</u>	<u>Disponible acumulado</u>
1.1.2	Textiles y vestuario	55,513,000.00		55,513,000.00	9,022,490.00	9,022,490.00	46,490,510.00
1.1.2	Útiles y materiales de limpieza	1,000,000.00		1,000,000.00	10,870.00	10,870.00	989,130.00
1.1.2	Útiles y materiales de resguardo y seguridad	7,883,000.00		7,883,000.00	14,400.00	14,400.00	7,868,600.00
1.1.2	Útiles y materiales de cocina y comedor	200,000.00		200,000.00		0.00	200,000.00
1.1.2	Otros útiles, materiales y suministros diversos	75,058,000.00		75,058,000.00	6,659,662.54	6,659,662.54	68,398,337.46
<b>1.3</b>	<b>TRANSFERENCIAS CORRIENTES</b>						
	<b>TRANSFERENCIAS CORRIENTES</b>	<b>126,000,000.00</b>	<b>-7,000,000.00</b>	<b>119,000,000.00</b>	<b>17,109,526.67</b>	<b>17,109,526.67</b>	<b>101,890,473.33</b>
<b>1.3.2</b>	<b>TRANSFERENCIAS CORRIENTES AL SECTOR PRIVADO</b>						
		<b>108,000,000.00</b>	<b>-7,000,000.00</b>	<b>101,000,000.00</b>	<b>59,326.67</b>	<b>59,326.67</b>	<b>100,940,673.33</b>
	<b><u>TRANSFERENCIAS CORRIENTES A PERSONAS</u></b>	<b>3,000,000.00</b>	<b>0.00</b>	<b>3,000,000.00</b>	<b>0.00</b>	<b>0.00</b>	<b>3,000,000.00</b>
1.3.2	Otras transferencias a personas	3,000,000.00	0.00	3,000,000.00	0.00	0.00	3,000,000.00
1.3.2							
	<b><u>PRESTACIONES</u></b>	<b>65,000,000.00</b>	<b>-5,000,000.00</b>	<b>60,000,000.00</b>	<b>59,326.67</b>	<b>59,326.67</b>	<b>59,940,673.33</b>
1.3.2	Prestaciones legales	65,000,000.00	-5,000,000.00	60,000,000.00	59,326.67	59,326.67	59,940,673.33



**COMISION NACIONAL DE PREVENCIÓN DE RIESGOS Y ATENCION DE EMERGENCIAS  
EJECUCION PRESUPUESTARIA DE EGRESOS  
DETALLE SEGÚN CLASIFICACION ECONOMICA**

		<b>I TRIMESTRE 2020</b>					
		<u>Ordinario</u>	<u>Modificaciones</u>	<u>Definitivo</u>	<u>Este trimestre</u>	<u>Ejecutado</u>	<u>Disponible acumulado</u>
1.3.2	<b><u>OTRAS TRANSF. CORRIENTES AL SECTOR PRIVADO</u></b>	<b>40,000,000.00</b>	<b>-2,000,000.00</b>	<b>38,000,000.00</b>	<b>0.00</b>	<b>0.00</b>	<b>38,000,000.00</b>
1.3.2	Indemnizaciones	40,000,000.00	-2,000,000.00	38,000,000.00		0.00	38,000,000.00
1.3.2	Reintegros o devoluciones	0.00	0.00	0.00		0.00	0.00
<b>1.3.3</b>	<b>TRANSFERENCIAS CORRIENTES AL SECTOR EXTERNO</b>						
	<b><u>TRANSF. CORRIENTES AL SECTOR EXTERNO</u></b>	<b>18,000,000.00</b>	<b>0.00</b>	<b>18,000,000.00</b>	<b>17,050,200.00</b>	<b>17,050,200.00</b>	<b>949,800.00</b>
	Transferencias corrientes a organismos internacionales	18,000,000.00		18,000,000.00	17,050,200.00	17,050,200.00	949,800.00
1.3.3	Transferencias corrientes al sector externo	0.00	0.00	0.00	0.00	0.00	0.00
1.3.3							
<b>2 GASTOS DE CAPITAL</b>		<b>1,421,736,000.00</b>	<b>-6,300,000.00</b>	<b>1,415,436,000.00</b>	<b>34,194,310.52</b>	<b>34,194,310.52</b>	<b>1,381,241,689.48</b>
<b>2.1</b>	<b>FORMACIÓN DE CAPITAL</b>						
	<b>BIENES DURADEROS</b>	<b>1,421,736,000.00</b>	<b>-6,300,000.00</b>	<b>1,415,436,000.00</b>	<b>34,194,310.52</b>	<b>34,194,310.52</b>	<b>1,381,241,689.48</b>



**COMISION NACIONAL DE PREVENCIÓN DE RIESGOS Y ATENCIÓN DE EMERGENCIAS  
EJECUCIÓN PRESUPUESTARIA DE EGRESOS  
DETALLE SEGÚN CLASIFICACIÓN ECONOMICA**

**I TRIMESTRE 2020**

	<u>Ordinario</u>	<u>Modificaciones</u>	<u>Definitivo</u>	<u>Este trimestre</u>	<u>Ejecutado</u>	<u>Disponible acumulado</u>
<b><u>CONSTRUCCIONES ADICIONES Y MEJORAS</u></b>	<b>281,800,000.00</b>	<b>-5,000,000.00</b>	<b>276,800,000.00</b>	<b>0.00</b>	<b>0.00</b>	<b>276,800,000.00</b>
2.1.1 Edificios	210,000,000.00		210,000,000.00		0.00	210,000,000.00
			0.00		0.00	0.00
2.1.2 Vías de comunicación terrestre	0.00		0.00		0.00	0.00
2.1.2 Vías férreas	0.00		0.00		0.00	0.00
2.1.2 Obras marítimas y fluviales	0.00		0.00		0.00	0.00
2.1.2 Aeropuertos	0.00		0.00		0.00	0.00
2.1.3 Obras urbanísticas	0.00		0.00		0.00	0.00
2.1.4 Instalaciones Otras construcciones, adiciones y mejoras	11,800,000.00		11,800,000.00	0.00	0.00	11,800,000.00
2.1.5	60,000,000.00	-5,000,000.00	55,000,000.00	0.00	0.00	55,000,000.00
<b>2.2 ADQUISICIÓN DE ACTIVOS</b>	<b>1,139,936,000.00</b>	<b>-1,300,000.00</b>	<b>1,138,636,000.00</b>	<b>34,194,310.52</b>	<b>34,194,310.52</b>	<b>1,104,441,689.48</b>
<b>2.2.1 MAQUINARIA Y EQUIPO</b>	<b><u>MAQUINARIA, EQUIPO Y MOBILIARIO</u></b>	<b>-1,300,000.00</b>	<b>759,986,000.00</b>	<b>34,194,310.52</b>	<b>34,194,310.52</b>	<b>725,791,689.48</b>
2.2.1 Maquinaria y equipo para la producción	80,000,000.00		80,000,000.00		0.00	80,000,000.00
2.2.1 Equipo de transporte	277,000,000.00		277,000,000.00	11,088,893.75	11,088,893.75	265,911,106.25
2.2.1 Equipo de comunicación	88,650,000.00		88,650,000.00	6,425,291.37	6,425,291.37	82,224,708.63



**COMISION NACIONAL DE PREVENCIÓN DE RIESGOS Y ATENCION DE EMERGENCIAS  
EJECUCION PRESUPUESTARIA DE EGRESOS  
DETALLE SEGÚN CLASIFICACION ECONOMICA**

**I TRIMESTRE 2020**

		<u>Ordinario</u>	<u>Modificaciones</u>	<u>Definitivo</u>	<u>Este trimestre</u>	<u>Ejecutado</u>	<u>Disponible acumulado</u>
2.2.1	Equipo y mobiliario de oficina	48,378,000.00		48,378,000.00	4,441,394.67	4,441,394.67	43,936,605.33
2.2.1	Equipo y programas de cómputo	154,510,000.00	-1,300,000.00	153,210,000.00	12,238,730.73	12,238,730.73	140,971,269.27
2.2.1	Equipo sanitario, de laboratorio e investigación	800,000.00		800,000.00		0.00	800,000.00
2.2.1	Equipo y mobiliario educacional, deportivo y recreativo	4,288,000.00		4,288,000.00		0.00	4,288,000.00
2.2.1	Maquinaria y equipo diverso	107,660,000.00		107,660,000.00		0.00	107,660,000.00
<b>2.2.4</b>	<b><u>BIENES DURADEROS DIVERSOS</u></b>	<b>378,650,000.00</b>	<b>0.00</b>	<b>378,650,000.00</b>	<b>0.00</b>	<b>0.00</b>	<b>378,650,000.00</b>
<b>INTANGIBLES</b>	Bienes intangibles	378,650,000.00		378,650,000.00		0.00	378,650,000.00
<b>2.3</b>	<b>TRANSFERENCIAS DE CAPITAL</b>	<b>0.00</b>	<b>0.00</b>	<b>0.00</b>	<b>0.00</b>	<b>0.00</b>	<b>0.00</b>
<b>2.3.1</b>	<b>TRANSFERENCIAS DE CAPITAL AL SECTOR PÚBLICO</b>	<b>0.00</b>	<b>0.00</b>	<b>0.00</b>	<b>0.00</b>	<b>0.00</b>	<b>0.00</b>



**COMISION NACIONAL DE PREVENCIÓN DE RIESGOS Y ATENCION DE EMERGENCIAS  
EJECUCION PRESUPUESTARIA DE EGRESOS  
DETALLE SEGÚN CLASIFICACION ECONOMICA**

**I TRIMESTRE 2020**

		<u>Ordinario</u>	<u>Modificaciones</u>	<u>Definitivo</u>	<u>Este trimestre</u>	<u>Ejecutado</u>	<u>Disponible acumulado</u>
2.3.1	Transferencias de capital al gobierno central			0.00		0.00	0.00
2.3.1	Transferencias de capital a instituciones descentralizadas no empresariales	0.00		0.00		0.00	0.00
<b>4. SUMAS SIN ASIGNACION</b>							
	<b>CUENTAS ESPECIALES</b>	<b>0.00</b>	<b>0.00</b>	<b>0.00</b>	<b>0.00</b>	<b>0.00</b>	<b>0.00</b>
	<b>SUMAS SIN ASIGNACIÓN PRESUPUESTARIA</b>	<b>0.00</b>	0.00	0.00	0.00	0.00	0.00
4	Sumas libres sin asignación presupuestaria	0.00	0.00	0.00	0.00	0.00	0.00
4	Sumas con destino específico sin asignación presupuestaria	0.00		0.00	0.00	0.00	0.00
<b>TOTAL</b>	<b>TOTAL</b>	<b>8,455,684,000.00</b>	<b>0.00</b>	<b>8,455,684,000.00</b>	<b>1,170,938,217.99</b>	<b>1,170,938,217.99</b>	<b>7,284,745,782.01</b>



# **Ejecución de Egresos**

## **Detalle por Dirección**

### **I Trimestre 2020**



**Comisión Nacional de Prevención de Riesgos y Atención de Emergencias**  
**Ejecución del Presupuesto de Egresos**  
**Detalle por Dirección**  
**I Trimestre 2020**

Partida	Ordinario	Modificaciones	Definitivo	Este trimestre	Ejecutado	Disponible
<b>Junta Directiva- Presidencia</b>	<b>619,620,000.00</b>	<b>-3,250,000.00</b>	<b>616,370,000.00</b>	<b>65,041,433.14</b>	<b>65,041,433.14</b>	<b>551,328,566.86</b>
0. Remuneraciones	276,645,000.00	0.00	276,645,000.00	55,827,122.19	55,827,122.19	220,817,877.81
1. Servicios	316,825,000.00	-1,000,000.00	315,825,000.00	8,417,588.00	8,417,588.00	307,407,412.00
2. Materiales y suministros	18,710,000.00	-2,250,000.00	16,460,000.00	796,722.95	796,722.95	15,663,277.05
5. Bienes Duraderos	4,440,000.00	0.00	4,440,000.00	0.00	0.00	4,440,000.00
6. Transferencias corrientes	3,000,000.00	0.00	3,000,000.00	0.00	0.00	3,000,000.00
7. Transferencias de Capital	0.00	0.00	0.00	0.00	0.00	0.00
<b>Dirección Ejecutiva</b>	<b>742,330,000.00</b>	<b>-5,000,000.00</b>	<b>737,330,000.00</b>	<b>16,538,859.58</b>	<b>16,538,859.58</b>	<b>720,791,140.42</b>
0. Remuneraciones	0.00	0.00	0.00	0.00	0.00	0.00
1. Servicios	149,604,000.00	-5,000,000.00	144,604,000.00	3,164,201.34	3,164,201.34	141,439,798.66
2. Materiales y suministros	15,440,000.00	0.00	15,440,000.00	175,529.15	175,529.15	15,264,470.85
5. Bienes Duraderos	577,286,000.00	0.00	577,286,000.00	13,199,129.09	13,199,129.09	564,086,870.91
6. Transferencias corrientes	0.00	0.00	0.00	0.00	0.00	0.00
7. Transferencias de Capital	0.00	0.00	0.00	0.00	0.00	0.00
9. Cuentas especiales	0.00	0.00	0.00			0.00
<b>Dirección de Gestión Administrativa</b>	<b>1,804,686,000.00</b>	<b>51,250,000.00</b>	<b>1,855,936,000.00</b>	<b>196,874,213.64</b>	<b>196,874,213.64</b>	<b>1,659,061,786.36</b>



**Comisión Nacional de Prevención de Riesgos y Atención de Emergencias**  
**Ejecución del Presupuesto de Egresos**  
**Detalle por Dirección**  
**I Trimestre 2020**

<b>Partida</b>	<b>Ordinario</b>	<b>Modificaciones</b>	<b>Definitivo</b>	<b>Este trimestre</b>	<b>Ejecutado</b>	<b>Disponible</b>
0. Remuneraciones	0.00	0.00	0.00	0.00	0.00	0.00
1. Servicios	1,177,278,000.00	58,550,000.00	1,235,828,000.00	168,222,359.58	168,222,359.58	1,067,605,640.42
2. Materiales y suministros	144,998,000.00	-1,000,000.00	143,998,000.00	13,121,565.64	13,121,565.64	130,876,434.36
5. Bienes Duraderos	482,410,000.00	-6,300,000.00	476,110,000.00	15,530,288.42	15,530,288.42	460,579,711.58
6. Transferencias corrientes	0.00	0.00	0.00	0.00	0.00	0.00
7. Transferencias de Capital	0.00	0.00	0.00	0.00	0.00	0.00
9. Cuentas especiales	0.00	0.00	0.00		0.00	0.00
<b>Dirección de Gestión del Riesgo</b>	<b>1,745,942,000.00</b>	<b>-36,000,000.00</b>	<b>1,709,942,000.00</b>	<b>108,351,578.45</b>	<b>108,351,578.45</b>	<b>1,601,590,421.55</b>
0. Remuneraciones	0.00	0.00	0.00	0.00	0.00	0.00
1. Servicios	1,169,329,000.00	-36,000,000.00	1,133,329,000.00	67,027,773.20	67,027,773.20	1,066,301,226.80
2. Materiales y suministros	201,013,000.00	0.00	201,013,000.00	18,808,712.24	18,808,712.24	182,204,287.76
5. Bienes Duraderos	357,600,000.00	0.00	357,600,000.00	5,464,893.01	5,464,893.01	352,135,106.99
6. Transferencias corrientes	18,000,000.00	0.00	18,000,000.00	17,050,200.00	17,050,200.00	949,800.00
7. Transferencias de Capital	0.00	0.00	0.00	0.00	0.00	0.00
<b>Remuneraciones Gestión Administrativa</b>	<b>2,320,140,000.00</b>	<b>-7,000,000.00</b>	<b>2,313,140,000.00</b>	<b>527,822,227.65</b>	<b>527,822,227.65</b>	<b>1,785,317,772.35</b>





**Comisión Nacional de Prevención de Riesgos y Atención de Emergencias**  
**Ejecución del Presupuesto de Egresos**  
**Detalle por Dirección**  
**I Trimestre 2020**

<b>Partida</b>	<b>Ordinario</b>	<b>Modificaciones</b>	<b>Definitivo</b>	<b>Este trimestre</b>	<b>Ejecutado</b>	<b>Disponible</b>
0. Remuneraciones	2,270,140,000.00	0.00	2,270,140,000.00	527,762,900.98	527,762,900.98	1,742,377,099.02
6. Transferencias corrientes	50,000,000.00	-7,000,000.00	43,000,000.00	59,326.67	59,326.67	42,940,673.33
<b>Remuneraciones Gestión del Riesgo</b>	<b>1,222,966,000.00</b>	<b>0.00</b>	<b>1,222,966,000.00</b>	<b>256,309,905.53</b>	<b>256,309,905.53</b>	<b>966,656,094.47</b>
0. Remuneraciones	1,167,966,000.00	0.00	1,167,966,000.00	256,309,905.53	256,309,905.53	911,656,094.47
6. Transferencias corrientes	55,000,000.00		55,000,000.00	0.00	0.00	55,000,000.00
<b>Total General</b>	<b>8,455,684,000.00</b>	<b>0.00</b>	<b>8,455,684,000.00</b>	<b>1,170,938,217.99</b>	<b>1,170,938,217.99</b>	<b>7,284,745,782.01</b>



## Conclusiones

- El nivel de ejecución presupuestaria de los egresos 14% se considera bajo, ya que al corte es la partida de remuneraciones las que se comporta con un nivel de ejecución óptimo, las demás partidas presentan un nivel de ejecución bastante bajo, no obstante estamos en tiempo para analizar los motivos que generan esta situación para tomar las medidas correctivas necesarias.