




COSTA RICA
GOBIERNO DE LA REPÚBLICA

Estrategia Nacional de los ODS



Fotografías fuente: Marco Polo, Esencial Costa Rica.



OBJETIVOS DE DESARROLLO SOSTENIBLE

1 FIN DE LA POBREZA

2 HAMBRE CERO

3 SALUD Y BIENESTAR

4 EDUCACIÓN DE CALIDAD

5 IGUALDAD DE GÉNERO

6 AGUA LIMPIA Y SANEAMIENTO

7 ENERGÍA ASEQUIBLE Y NO CONTAMINANTE

8 TRABAJO DECENTE Y CRECIMIENTO ECONÓMICO

9 INDUSTRIA, INNOVACIÓN E INFRAESTRUCTURA

10 REDUCCIÓN DE LAS DESIGUALDADES

11 CIUDADES Y COMUNIDADES SOSTENIBLES

12 PRODUCCIÓN Y CONSUMO RESPONSABLES

13 ACCIÓN POR EL CLIMA

14 VIDA SUBMARINA

15 VIDA DE ECOSISTEMAS TERRESTRES

16 PAZ, JUSTICIA E INSTITUCIONES SÓLIDAS

17 ALIANZAS PARA LOGRAR LOS OBJETIVOS

OBJETIVOS DE DESARROLLO SOSTENIBLE

Principios de la Agenda 2030



Universalidad

Pacto Nacional por los ODS



Gobernanza Nacional de los ODS



Abordaje territorial de los ODS

El territorio como el punto de partida



Principios de coordinación y subsidiareidad



Alineamiento PEM los ODS

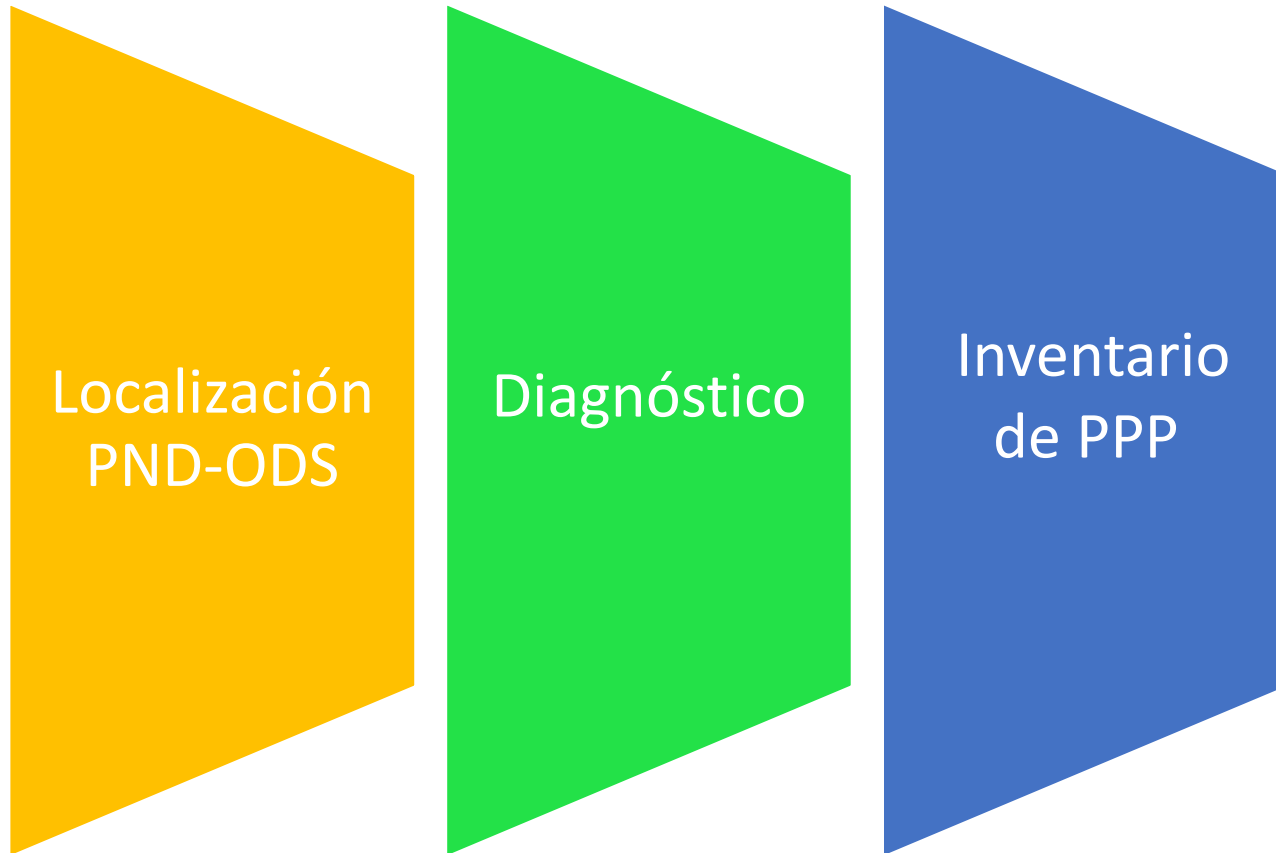
Alineamiento entre pilares/sectores de PND y ODS

1 FIN DE LA POBREZA	2 HAMBRE ZERO	3 SALUD Y BIENESTAR	4 EDUCACIÓN DE CALIDAD	5 IGUALDAD DE GÉNERO	6 AGUA LIMPIA Y SANEAMIENTO	7 ENERGÍA ASEQUIBLE Y NO CONTAMINANTE	8 TRABAJO DECENTE Y CRECIMIENTO ECONÓMICO	9 INDUSTRIA, INNOVACIÓN E INFRAESTRUCTURA	10 REDUCCIÓN DE LAS DESIGDADES	11 CIUDADES Y COMUNIDADES SOSTENIBLES	12 PRODUCCIÓN Y CONSUMO RESPONSABLES	13 ACCIÓN POR EL CLIMA	14 VIDA SUBMARINA	15 VIDA DE ECOSISTEMAS TERRESTRES	16 PAZ, JUSTICIA E INSTITUCIONES SÓLIDAS	17 ALIANZAS PARA LOGRAR LOS OBJETIVOS
Desarrollo socio-cultural local	Desarrollo económico-productivo sostenible	Equipamiento cantonal	Educación	Educación	Salud	Equipamiento cantonal	Desarrollo económico-productivo sostenible	Desarrollo económico-productivo sostenible	Desarrollo económico-productivo sostenible	Medio ambiente y Cambio Climático	Medio ambiente y Cambio Climático	Medio ambiente y Cambio Climático	Medio ambiente y Cambio Climático	Medio ambiente y Cambio Climático	Desarrollo Institucional Municipal	Desarrollo Institucional Municipal
Desarrollo Económico-Productivo	Desarrollo Socio-cultural local	Salud	Desarrollo Socio-Cultural Local	Desarrollo Socio-Cultural Local	Equipamiento cantonal	Medio ambiente y Cambio Climático	Desarrollo Socio-cultural local	Infraestructura vial cantonal	Desarrollo Socio-cultural local	Equipamiento cantonal	Desarrollo económico productivo sostenible	Desarrollo económico productivo sostenible	Gestión ambiental y Ordenamiento Territorial	Gestión ambiental y Ordenamiento Territorial	Fortalecimiento de la Coordinación Interinstitucional	Fortalecimiento de la Coordinación Interinstitucional
Servicios Públicos		Educación		Participación ciudadana y democracia local	Medio ambiente y Cambio Climático	Servicios públicos	Infraestructura vial cantonal	Educación	Participación ciudadana y democracia local	Gestión ambiental y Ordenamiento Territorial	Gestión ambiental y Ordenamiento Territorial	Gestión ambiental y Ordenamiento Territorial	Desarrollo económico productivo sostenible	Desarrollo económico productivo sostenible	Seguridad humana	
		Servicios públicos			Servicios públicos		Educación	Ciencia Tecnología		Desarrollo Económico-Productivo o Sostenible						
		Desarrollo Socio-Cultural Local								Infraestructura Vial-Cantonal						
										Gestión Integral del Riesgo						

Integralidad



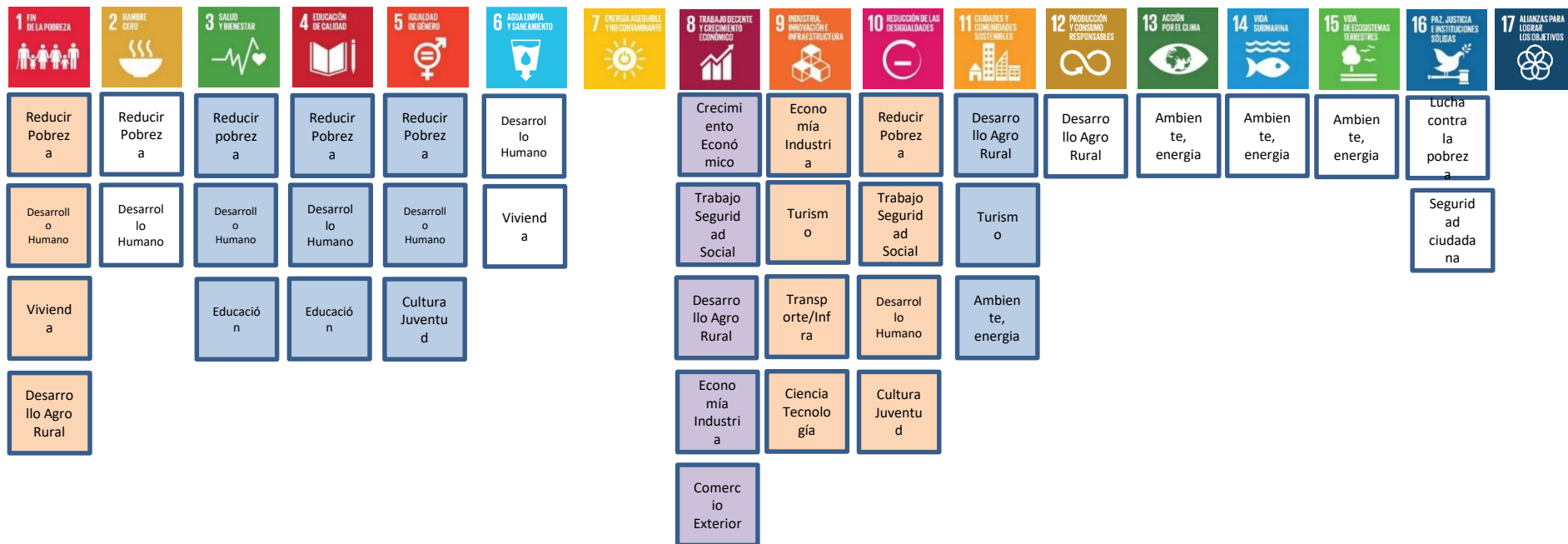
Enfoque de Desarrollo Integrado



www.ods.cr

Enfoque de Desarrollo Integrado

Alineamiento entre pilares/sectores de PND y ODS



Enfoque de Desarrollo Integrado

Estado de las capacidades nacionales para la producción de los indicadores según los 17 ODS, Costa Rica Marzo 2017

ODS 1	1.1.1	1.2.1	1.2.2	1.3.1	1.4.1	1.4.2	1.5.1	1.5.2	1.5.3
	1.5.4	1.a.1	1.a.2	1.a.3	1.b.1				
ODS 2	2.1.1	2.1.2	2.2.1	2.2.2	2.3.1	2.3.2	2.4.1	2.5.1	2.5.2
	2.a.1	2.a.2	2.b.1	2.c.1					
ODS 3	3.1.1	3.1.2	3.2.1	3.2.2	3.3.1	3.3.2	3.3.3	3.3.4	3.3.5
	3.4.1	3.4.2	3.5.1	3.5.2	3.6.1	3.7.1	3.7.2	3.8.1	3.8.2
	3.9.1	3.9.2	3.9.3	3.a.1	3.b.1	3.b.2	3.b.3	3.c.1	3.d.1
ODS 4	4.1.1	4.2.1	4.2.2	4.3.1	4.4.1	4.5.1	4.6.1	4.7.1	4.a.1
	4.b.1	4.c.1							
ODS 5	5.1.1	5.2.1	5.2.2	5.3.1	5.3.2	5.4.1	5.5.1	5.5.2	5.6.1
	5.6.2	5.a.1	5.a.2	5.b.1	5.c.1				
ODS 6	6.1.1	6.2.1	6.3.1	6.3.2	6.4.1	6.4.2	6.5.1	6.5.2	6.6.1
	6.a.1	6.b.1							
ODS 7	7.1.1	7.1.2	7.2.1	7.3.1	7.a.1	7.b.1			
ODS 8	8.1.1	8.2.1	8.3.1	8.4.1	8.4.2	8.5.1	8.5.2	8.6.1	8.7.1
	8.8.1	8.8.2	8.9.1	8.9.2	8.10.1	8.10.2	8.a.1	8.b.1	
ODS 9	9.1.1	9.1.2	9.2.1	9.2.2	9.3.1	9.3.2	9.4.1	9.5.1	9.5.2
	9.9.1	9.b.1	9.c.1						
ODS 10	10.1.1.	10.2.1	10.3.1	10.4.1	10.5.1	10.6.1	10.7.1	10.7.2	10.a.1
	10.b.1	10.c.1							
ODS 11	11.1.1	11.2.1	11.3.1	11.3.2	11.4.1	11.5.1	11.5.2	11.6.1	11.6.2
	11.7.1	11.7.2	11.a.1	11.b.1	11.b.2	11.c.1			
ODS 12	12.1.1	12.2.1	12.2.2	12.3.1	12.4.1	12.4.2	12.5.1	12.6.1	12.7.1
	12.8.1	12.a.1	12.b.1	12.c.1					
ODS 13	13.1.1	13.1.2	13.1.3	13.2.1	13.3.1	13.3.2	13.a.1	13.b.1	
ODS 14	14.1.1	14.2.1	14.3.1	14.4.1	14.5.1	14.6.1	14.7.1	14.a.1	14.b.1
	14.c.1								
ODS 15	15.1.1	15.1.2	15.2.1	15.3.1	15.4.1	15.4.2	15.5.1	15.6.1	15.7.1
	15.8.1	15.9.1	15.a.1	15.b.1					
ODS 16	16.1.1	16.1.2	16.1.3	16.1.4	16.2.1	16.2.2	16.2.3	16.3.1	16.3.2
	16.4.1	16.4.2	16.5.1	16.5.2	16.6.1	16.6.2	16.7.1	16.7.2	16.8.1
	16.9.1	16.10.2	16.a.1	16.b.1	16.b.2				
ODS 17	17.1.1	17.1.2	17.2.1	17.3.1	17.3.2	17.4.1	17.5.1	17.6.1	17.6.2
	17.7.1	17.8.1	17.9.1	17.10.1	17.11.1	17.12.1	17.13.1	17.14.1	17.15.1
	17.16.1	17.17.1	17.18.1	17.18.2	17.18.3	17.19.1	17.19.2		



Se cuenta con la información necesaria para producir el indicador.



No se produce el indicador y no se puede producir a partir de las fuentes de información existentes.



No se produce el indicador, pero se puede producir con las fuentes de información existentes



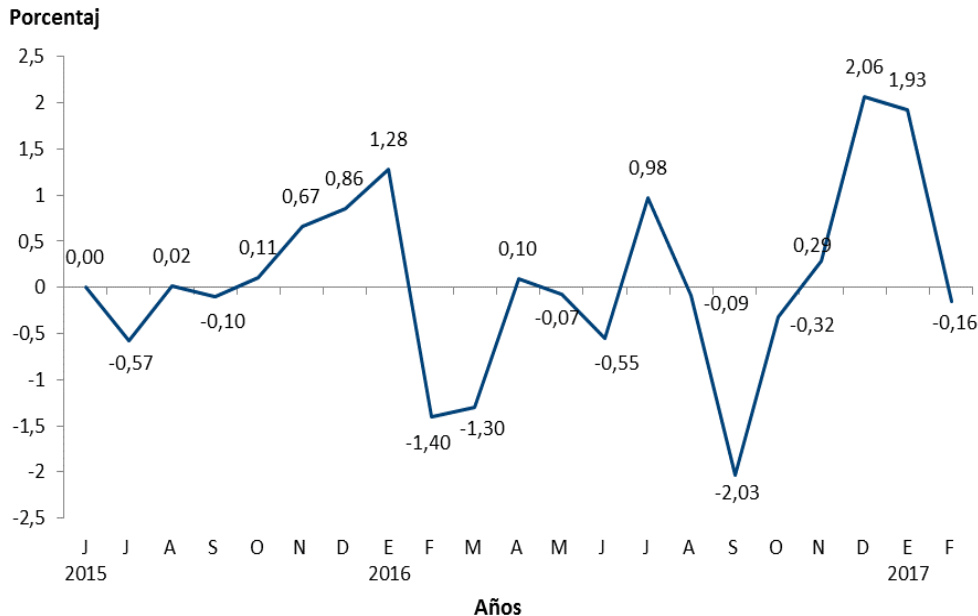
No aplica para Costa Rica por naturaleza del indicador.

Enfoque de Desarrollo Integrado

Indicador 2.c.1: Índices de precios de bienes y servicios que conforman la canasta de consumo del IPC.

Desagregación del indicador: nacional.

Costa Rica: Índice de precios de alimentos y bebidas no alcohólicas y variación mensual. 2015-2017



Fuente: Índice de precios al consumidor, INEC.

Es un instrumento estadístico que permite medir la evolución a través del tiempo, de los precios de un conjunto de bienes y servicios representativo del consumo final de los hogares, relacionando siempre el precio del mes actual con respecto al mes anterior. Con respecto al IPC este grupo aporta el 21,40%, siendo el de mayor ponderación por cuanto cualquier variación afecta positiva o negativamente el comportamiento del IPC.

Como se muestra en la gráfica registra una alta variabilidad al mostrar su punto de mayor variabilidad para diciembre 2016 con una tasa del 2,1% y su nivel más bajo para setiembre 2016. Los meses de diciembre son los que muestran los puntos más altos como resultado generalmente de que muchos de sus precios se ajustan y tienen un alto contenido de estacionalidad, donde algunos productos registran alzas, principalmente, los agrícolas. Otro factor que afecta es que meses previos se pueden haber visto afectados algunos productos agropecuarios producto del invierno previo. Las variaciones que llevan a un aumento en este índice tienen efectos negativos sobre el ingreso de las familias más pobres por cuanto ven limitado la adquisición de productos básicos para su alimentación y esenciales para la sana alimentación, principalmente, los niños y niñas llevando a cuadros de subalimentación y desnutrición.

Combos para los puntos de entrada



Objetivos de Desarrollo Sostenible:

- ODS 1: Fin de la pobreza.
- ODS 2: Hambre cero.
- ODS 3: Salud y bienestar.
- ODS 4: Educación de calidad.
- ODS 5: Igualdad de género.
- ODS 6: Agua limpia y saneamiento.
- ODS 7: Energía asequible y no contaminante.
- ODS 8: Trabajo decente y crecimiento económico.
- ODS 9: Industria, innovación e infraestructura.
- ODS 10: Reducción de las desigualdades.
- ODS 11: Ciudades y comunidades sostenibles.
- ODS 12: Producción y consumo responsables.
- ODS 13: Acción por el clima.
- ODS 14: Vida submarina.
- ODS 15: Vida de ecosistemas terrestres.
- ODS 16: Paz, justicia e instituciones sólidas.
- ODS 17: Alianzas para lograr los objetivos.

Alianzas con:



PROCESO:

1. Definición participativa del problema
2. Teoría de cambio/articulación de Red de metas e indicadores
3. Plan de Acción: barreras de la gobernanza pública, inventario P.P., costo- beneficio, micros simulaciones fiscales
4. Sistema de monitoreo y evaluación de la estrategia de combos, responsables, indicadores. Vínculo con Agenda Nacional de Evaluaciones. Condiciones: Registro único de beneficiarios/sistemas de datos robustos.

“No dejar a nadie atrás”

Informe Voluntario Nacional



Costa Rica: Construyendo una visión compartida del desarrollo sostenible

“No dejar a nadie atrás”

Alineamiento entre diferentes instrumentos de DDHH* y ODS

1 FIN DE LA POBREZA	2 HAMBRE CERO	3 SALUD Y BIENESTAR	4 EDUCACIÓN DE CALIDAD	5 IGUALDAD DE GÉNERO	6 AGUA LIMPIA Y SANEAMIENTO	7 ENERGÍA ASEQUIBLE Y NO CONTAMINANTE	8 TRABAJO DECENTE Y CRECIMIENTO ECONÓMICO	9 INDUSTRIA, INNOVACIÓN E INFRAESTRUCTURA	10 REDUCCIÓN DE LAS DESIGUALDADES	11 CIUDADES Y COMUNIDADES SOSTENIBLES	12 PRODUCCIÓN Y CONSUMO RESPONSABLES	13 ACCIÓN POR EL CLIMA	14 VIDA SUBMARINA	15 VIDA DE ECOSISTEMAS TERRESTRES	16 PAZ, JUSTICIA E INSTITUCIONES SÓLIDAS	17 ALIANZAS PARA LOGRAR LOS ODS
CRC		CAT	CEDA W	CAT	EPU		CEDA W	CRPD	CAT	CERD					CAT	
CRPD		CEDA W	CERD	CEDA W			CRC		CEDA W	CRC					CEDA W	
EPU		CRC	CRC	CERD			CRPD		CERD	CRPD					CERD	
		CRPD	CRPD	CRC			EPU		CRC						CRC	
		EPU	EPU	CRPD					CRPD						CRPD	
				EPU					EPU						EPU	

“No dejar a nadie atrás”

Desagregación de los indicadores ODS, Costa Rica 2016

Capacidades nacionales de producción de los indicadores propuestos para el seguimiento de ODS por niveles de desagregación según objetivo, Costa Rica 2016

(Solic. = Solicitado y Disp. = Disponible)

Objetivo	Geográfico		Sexo		Etnia		Edad		Ingreso		Raza		Estado migratorio		Discapacidad	
	Solic.	Disp.	Solic	Disp.	Solic.	Disp.	Solic.	Disp.	Solic.	Disp.	Solic.	Disp.	Solic.	Disp.	Solic.	Disp.
1			3	3	1	1			2	2	1	1				
2																
3	10	9	9	9	4				8	7						
4	1	1	6	1	1				3							
5	3	2	3	2	2	1	1		2	2	1	1				1
6	2	1	1		2	1										
7	2	1	1													
8	1	1	10	7	2	1			2	2			2			
9	2	2	2	1					1							
10	3	2	2		1				2				2			2
11	1		1						1							
12																
13																
14	1	1														
15																
16	3	2	6	4	1				4	3	1		1			2
17	2	2	1	1					2	1						
Total	31	24	45	28	14	4	1		27	17	3	2	5	0	5	0

Fuente: Instituto Nacional de Estadística y Censos (INEC), 2017

“No dejar a nadie atrás”

Políticas
Públicas
coherentes
inclusivas y a
la medida

Romper
exclusiones
duras

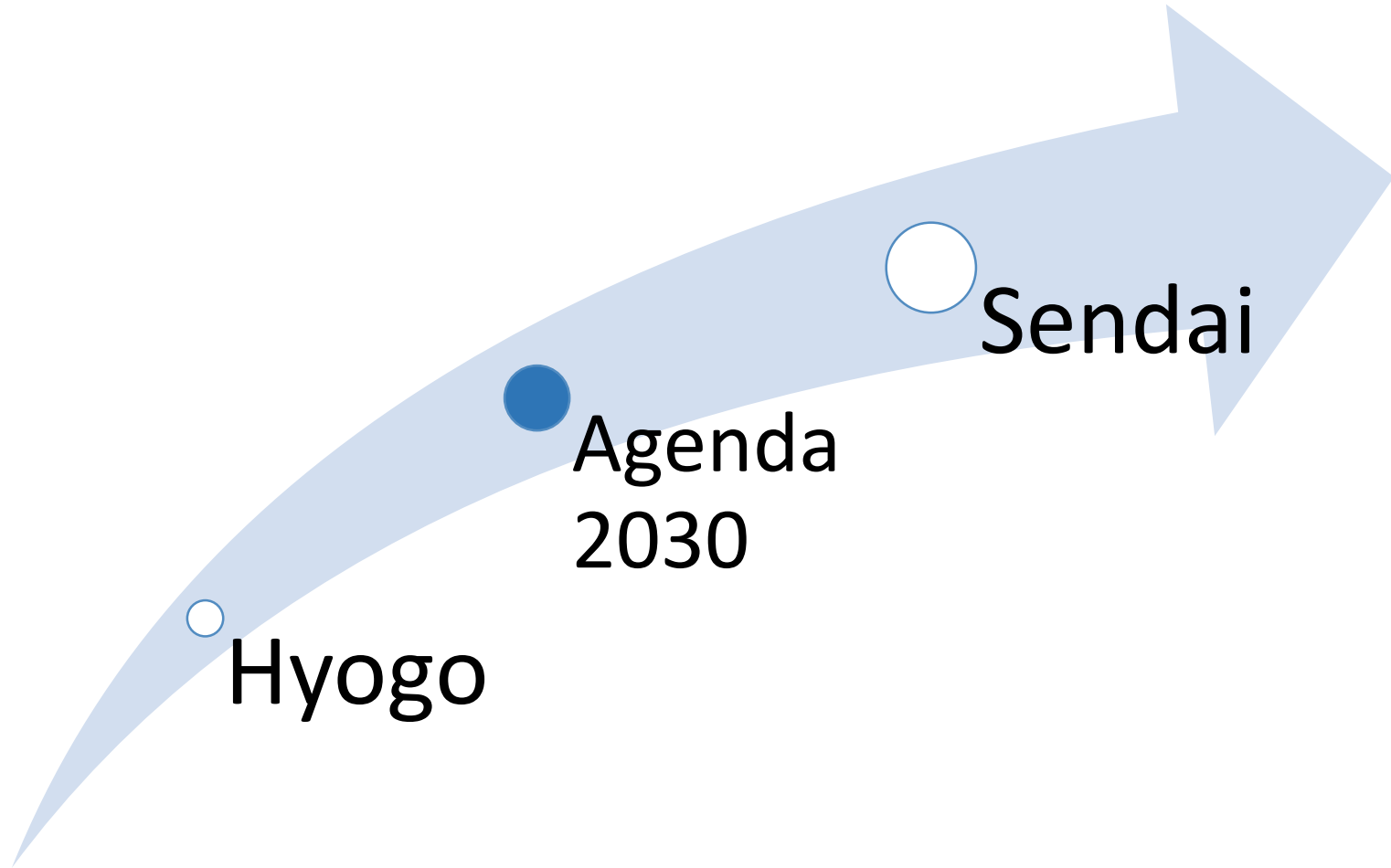
Consolidar los
logros;
prevenir
retrocesos

Sinergias
verticales y
horizontales
para
maximizar
beneficios



ODS y Gestión de Riesgo







Hitos ODS y GdRD





GdR en clave ODS

ODS	META GdRD	Indicadores	Metas Sendai
 <p>1 FIN DE LA POBREZA</p>	<p>1.5 Para 2030, fomentar la resiliencia de los pobres y las personas que se encuentran en situaciones vulnerables y reducir su exposición y vulnerabilidad a los fenómenos extremos relacionados con el clima y otras crisis y desastres económicos, sociales y ambientales</p>	<p>Número de muertos, desaparecidos, heridos, reubicados o evacuados debido a desastres por cada 100.000 personas</p> <p>Pérdidas económicas directas por desastre en relación con el PIB mundial</p>	<p>A y B</p> <p>C</p>
 <p>2 HAMBRE CERO</p>	<p>Para 2030, asegurar la sostenibilidad de los sistemas de producción de alimentos y aplicar prácticas agrícolas resilientes que aumenten la productividad y la producción, contribuyan al mantenimiento de los ecosistemas, fortalezcan la capacidad de adaptación al cambio climático, los fenómenos meteorológicos extremos, las sequías, las inundaciones y otros desastres, y mejoren progresivamente la calidad del suelo y la tierra</p>	<p>Pérdidas agrícolas directas por desastre</p>	

ODS	META GdRD	Indicadores	Metas Sendai
	<p>3.d Reforzar la capacidad de todos los países, en particular los países en desarrollo, en materia de alerta temprana, reducción de riesgos y gestión de los riesgos para la salud nacional y mundial</p>		
	<p>4.7 <i>De aquí a 2030, asegurar que todos los alumnos adquieran los conocimientos teóricos y prácticos necesarios para promover el desarrollo sostenible, entre otras cosas mediante la educación para el desarrollo sostenible y los estilos de vida sostenibles, los derechos humanos, la igualdad de género, la promoción de una cultura de paz y no violencia, la ciudadanía mundial y la valoración de la diversidad cultural y la contribución de la cultura al desarrollo sostenible.</i></p> <p>4.a <i>Construir y adecuar instalaciones educativas que tengan en cuenta las necesidades de los niños y las personas con discapacidad y las diferencias de género, y que ofrezcan entornos de aprendizaje seguros, no violentos, inclusivos y eficaces para todos</i></p>	<p>Número de instalaciones educativas seguras</p>	

ODS	META GdRD	Indicadores	Metas Sendai
<p>6 AGUA LIMPIA Y SANEAMIENTO</p> 	<p>6.6 De aquí a 2020, proteger y restablecer los ecosistemas relacionados con el agua, incluidos los bosques, las montañas, los humedales, los ríos, los acuíferos y los lagos</p>		
<p>9 INDUSTRIA, INNOVACIÓN E INFRAESTRUCTURA</p> 	<p>9.1 Desarrollar infraestructuras fiables, sostenibles, resilientes y de calidad, incluidas infraestructuras regionales y transfronterizas, para apoyar el desarrollo económico y el bienestar humano, haciendo especial hincapié en el acceso asequible y equitativo para todos</p> <p>9.A Facilitar el desarrollo de infraestructuras sostenibles y resilientes en los países en desarrollo mediante un mayor apoyo financiero, tecnológico y técnico a los países africanos, los países menos adelantados, los países en desarrollo sin litoral y los pequeños Estados insulares en desarrollo</p>	<p><i>Daños a infraestructura por desastre</i></p> <p><i>Número de países que han adoptado e implementado un plan de protección de infraestructura crítica</i></p>	<p>D</p>

ODS	META GdRD	Indicadores	Metas Sendai
 <p>11 CIUDADES Y COMUNIDADES SOSTENIBLES</p>	<p>11.1 De aquí a 2030, asegurar el acceso de todas las personas a viviendas y servicios básicos adecuados, seguros y asequibles y mejorar los barrios marginales</p> <p>11.3 De aquí a 2030, aumentar la urbanización inclusiva y sostenible y la capacidad para la planificación y la gestión participativas, integradas y sostenibles de los asentamientos humanos en todos los países</p> <p>11.4 Redoblar los esfuerzos para proteger y salvaguardar el patrimonio cultural y natural del mundo</p> <p>1.5 De aquí a 2030, reducir significativamente el número de muertes causadas por los desastres, incluidos los relacionados con el agua, y de personas afectadas por ellos, y reducir considerablemente las pérdidas económicas directas provocadas por los desastres en comparación con el producto interno bruto mundial, haciendo especial hincapié en la protección de los pobres y las personas en situaciones de vulnerabilidad</p> <p>11.b De aquí a 2020, aumentar considerablemente el número de ciudades y asentamientos humanos que adoptan e implementan políticas y planes integrados para promover la inclusión, el uso eficiente de los recursos, la mitigación del cambio climático y la adaptación a él y la resiliencia ante los desastres, y desarrollar y poner en práctica, en consonancia con el Marco de Sendai para la Reducción del Riesgo de Desastres 2015-2030, la gestión integral de los riesgos de desastre a todos los niveles</p> <p>11.c Proporcionar apoyo a los países menos adelantados, incluso mediante asistencia financiera y técnica, para que puedan construir edificios sostenibles y resilientes utilizando materiales locales</p>	<p>Número de muertos, desaparecidos, heridos, reubicados o evacuados debido a desastres por cada 100.000 personas</p> <p>Pérdidas económicas directas por desastre en relación con el PIB mundial</p> <p>Porcentaje de los gobiernos locales que han adoptado e implementado estrategias de reducción de riesgo de desastre alineadas al Marco de Sendai</p>	<p>A y B</p> <p>C</p> <p>E</p>

ODS	META GdRD	Indicadores	Metas Sendai
	<p>13.1 Fortalecer la resiliencia y la capacidad de adaptación a los riesgos relacionados con el clima y los desastres naturales en todos los países</p> <p>13.2 Incorporar medidas relativas al cambio climático en las políticas, estrategias y planes nacionales</p> <p>13.3 Mejorar la educación, la sensibilización y la capacidad humana e institucional respecto de la mitigación del cambio climático, la adaptación a él, la reducción de sus efectos y la alerta temprana</p> <p>13.a Cumplir el compromiso de los países desarrollados que son partes en la Convención Marco de las Naciones Unidas sobre el Cambio Climático de lograr para el año 2020 el objetivo de movilizar conjuntamente 100.000 millones de dólares anuales procedentes de todas las fuentes a fin de atender las necesidades de los países en desarrollo respecto de la adopción de medidas concretas de mitigación y la transparencia de su aplicación, y poner en pleno funcionamiento el Fondo Verde para el Clima capitalizándolo lo antes posible</p> <p>13.b Promover mecanismos para aumentar la capacidad para la planificación y gestión eficaces en relación con el cambio climático en los países menos adelantados y los pequeños Estados insulares en desarrollo, haciendo particular hincapié en las mujeres, los jóvenes y las comunidades locales y marginadas</p>	<p>Número de muertos, desaparecidos, heridos, reubicados o evacuados debido a desastres por cada 100.000 personas</p> <p>Pérdidas económicas directas por desastre en relación con el PIB mundial</p> <p><i>Número de países que han adoptado e implementado estrategias de reducción de riesgo de desastre alineadas con Sendai</i></p> <p><i>Número de países que han integrado la acción climática y el riesgo de desastre a la planificación nacional</i></p> <p>Número de países que tienen sistemas de alerta temprana multiamenaza</p> <p><i>Número de países que tienen evaluaciones de riesgo de desastre multiamenaza en formatos amigables para la población</i></p>	<p>A y B</p> <p>C</p> <p>E</p> <p>G</p>

Próximos Pasos





COSTA RICA
GOBIERNO DE LA REPÚBLICA

